



BANCO CENTRAL DE RESERVA

**Encuesta del Uso del Tiempo
El Salvador 2022**

Contenido

ÍNDICE DE GRÁFICOS Y FIGURAS.....	I
GLOSARIO	IV
1. PRESENTACIÓN.....	1
2. INDICADORES Y RESULTADOS GENERALES	1
2.1. Indicadores.....	1
2.2. Resultados generales.....	2
3. TRABAJO TOTAL.....	4
3.1. Trabajo total según sexo.....	5
3.2. Trabajo total por grupo de edad	5
3.3. Trabajo total por nivel educativo	6
3.4. Trabajo total por área geográfica.....	7
3.5. Trabajo total por condición de pobreza del hogar.....	8
4. TRABAJO EN LA OCUPACIÓN Y ACTIVIDADES RELACIONADAS	8
4.1. Trabajo en la ocupación según sexo.....	9
4.2. Trabajo en la ocupación por grupo de edad.....	9
4.3. Trabajo en la ocupación según nivel educativo	10
4.4. Trabajo en la ocupación según área geográfica	11
4.5. Trabajo en la ocupación y actividades relacionadas según sexo y tipo de actividad	12
4.6. Trabajo en la ocupación por condición de pobreza	13
4.7. Trabajo remunerado por sector del mercado laboral.....	14
5. TRABAJO NO REMUNERADO	14
5.1. Trabajo no remunerado según sexo.....	15
5.2. Trabajo no remunerado por grupo de edad	16
5.3. Trabajo no remunerado por nivel educativo.....	17
5.4. Trabajo no remunerado por área geográfica.....	18

5.7.	Actividades para el autoconsumo	20
5.8.	Trabajo doméstico no remunerado para el propio hogar	21
5.9.	Trabajo doméstico no remunerado por nivel de pobreza del hogar.....	22
5.10.	Trabajo de cuidados no remunerado para miembros del hogar.....	23
5.11.	Trabajo no remunerado para otros hogares, para la comunidad y voluntariado.....	24
6.	ACTIVIDADES PERSONALES	24
6.1.	Actividades personales según sexo.....	25
6.2.	Actividades personales según grupo de edad.....	25
6.3.	Actividades personales según nivel educativo.....	26
6.4.	Actividades personales según área geográfica	27
6.5.	Actividades personales por condición de pobreza en el hogar.....	28
6.6.	Actividades personales: Aprendizaje y estudio	29
6.7.	Actividades personales: Convivencia y actividades recreativas.....	30
6.8.	Actividades personales: Uso de medios de comunicación	30
6.9.	Actividades personales: Cuidado personal.....	31
7.	PORCENTAJE DE PARTICIPACIÓN EN ACTIVIDADES DE USO DEL TIEMPO	32
7.1.	Porcentaje de participación según sexo y tipo de actividad	32
7.2.	Porcentaje de participación en el trabajo no remunerado.....	33
8.	ASPECTOS METODOLÓGICOS.....	33
8.1.	Secciones de Uso del Tiempo 2022	35
8.2.	Componentes básicos del diseño metodológico	35
	REFERENCIAS BIBLIOGRÁFICAS	36
	ANEXOS	37
	Anexo 1. Resumen de los parámetros.....	37

Índice de gráficos y figuras

Índice de gráficos

Gráfica 1.	Tiempo promedio de la población de 12 años y más que realiza trabajo total, según sexo, El Salvador, 2022.	5
Gráfica 2.	Tiempo promedio de la población de 12 años y más que realiza trabajo total, por sexo y grupo de edad. El Salvador, 2022.	5
Gráfica 3.	Tiempo promedio de la población de 12 años y más, que realiza trabajo total, por sexo y último año de estudios aprobado. El Salvador, 2022.	6
Gráfica 4.	Tiempo promedio de la población de 12 años y más, que realiza trabajo total, por sexo y área geográfica. El Salvador, 2022.	7
Gráfica 5.	Tiempo promedio de la población de 12 años y más, que realiza trabajo total, según sexo y condición de pobreza. El Salvador, 2022.	8
Gráfica 6.	Tiempo promedio de la población de 12 años y más, que realiza trabajo en la ocupación y actividades relacionadas según sexo. El Salvador, 2022.	9
Gráfica 7.	Tiempo promedio de la población de 12 años y más, que realiza trabajo en la ocupación y actividades relacionadas, por sexo y grupo de edad. El Salvador, 2022.	10
Gráfica 8.	Tiempo promedio de la población de 12 años y más, que realiza trabajo en la ocupación y actividades relacionadas, por sexo y último año de estudios aprobado. El Salvador, 2022.	11
Gráfica 9.	Tiempo promedio de la población de 12 años y más, que realiza trabajo en la ocupación y actividades relacionadas, por sexo y área geográfica. El Salvador, 2022.	12
Gráfica 10.	Tiempo promedio de la población de 12 años y más, que realiza trabajo en la ocupación y actividades relacionadas, desagregadas por sexo, según tipo de actividad. El Salvador, 2022.	12
Gráfica 11.	Tiempo promedio de la población de 12 años y más, que realiza trabajo en la ocupación y actividades relacionadas, según sexo por condición de pobreza. El Salvador, 2022.	13
Gráfica 12.	Tiempo promedio de la población de 12 años y más, que realiza trabajo remunerado, según sexo por sector del mercado laboral. El Salvador, 2022.	14

Gráfica 13.	Tiempo promedio de la población de 12 años y más, que realiza trabajo no remunerado, según sexo. El Salvador,2022.	15
Gráfica 14.	Tiempo promedio de la población de 12 años y más, que realiza trabajo no remunerado, por sexo y grupo de edad. El Salvador, 2022.	16
Gráfica 15.	Tiempo promedio de la población de 12 años y más, que realiza trabajo no remunerado, por sexo y nivel educativo. El Salvador, 2022.	17
Gráfica 16.	Tiempo promedio de la población de 12 años y más que realiza trabajo no remunerado, por sexo y área geográfica. El Salvador, 2022.	18
Gráfica 17.	Tiempo promedio de la población de 12 años y más, que realiza trabajo no remunerado según sexo y condición de pobreza. El Salvador, 2022.	19
Gráfica 18.	Tiempo promedio de la población de 12 años y más, que realiza trabajo no remunerado según sexo por estado ocupacional y sexo. El Salvador, 2022.	20
Gráfica 19.	Tiempo promedio de la población de 12 años y más, que realiza actividades de Producción de Bienes para el Autoconsumo según sexo. El Salvador, 2022.	20
Gráfica 20.	Tiempo promedio de la población de 12 años y más, que realiza trabajo doméstico no remunerado para el propio hogar desagregado por sexo y tipo de actividad. El Salvador, 2022.	21
Gráfica 21.	Tiempo promedio de la población de 12 años y más, que realiza trabajo doméstico para el propio hogar según sexo por nivel de pobreza del hogar. El Salvador, 2022.	22
Gráfica 22.	Tiempo promedio de la población de 12 años y más, que realiza trabajo de cuidado no remunerado para el propio hogar desagregado por sexo y tipo de actividad. El Salvador, 2022.	23
Gráfica 23.	Tiempo promedio de la población de 12 años y más, que realiza trabajo no remunerado para otros hogares, la comunidad y voluntario, desagregado por sexo y tipo de actividad. El Salvador, 2022.	24
Gráfica 24.	Tiempo promedio de la población de 12 años y más, que realiza actividades educativas, convivencia y recreación, uso de medios de comunicación y cuidado personal según sexo. El Salvador, 2022.	25
Gráfica 25.	Tiempo promedio de la población de 12 años y más, que realiza actividades educativas, convivencia y recreación, uso de medios de comunicación y cuidado personal según sexo y grupo de edad. El Salvador, 2022.	26

Gráfica 26.	Tiempo promedio de la población de 12 años y más, que realiza actividades educativas, convivencia y recreación, uso de medios de comunicación y cuidado personal según sexo y nivel educativo. El Salvador, 2022.	27
Gráfica 27.	Tiempo promedio de la población de 12 años y más, que realiza actividades educativas, convivencia y recreación, uso de medios de comunicación y cuidado personal según sexo y área geográfica. El Salvador, 2022.	28
Gráfica 28.	Tiempo promedio de la población de 12 años y más, que realiza actividades educativas, convivencia y recreación, uso de medios de comunicación y cuidado personal según sexo por condición de pobreza en el hogar. El Salvador, 2022.	28
Gráfica 29.	Tiempo promedio de la población de 12 años y más, que realiza actividades de aprendizaje y estudio, desagregadas según sexo y actividad. El Salvador, 2022.	29
Gráfica 30.	Tiempo promedio de la población de 12 años y más, que realiza actividades de convivencia y recreativas, desagregadas según sexo y actividad. El Salvador, 2022.	30
Gráfica 31.	Tiempo promedio de la población de 12 años y más, que realiza actividades en usos de medios de comunicación, desagregadas según sexo y actividad. El Salvador, 2022.	31
Gráfica 32.	Tiempo promedio de la población de 12 años y más, que realiza actividades de cuidado personal, desagregadas según sexo y actividad. El Salvador, 2022.	31
Gráfica 33.	Porcentaje de participación de la población de 12 años y más, según sexo y grupo de actividad. El Salvador, 2022.	32
Gráfica 34.	Porcentaje de participación de la población de 12 años y más, que realiza trabajo doméstico no remunerado para el propio hogar desagregado por sexo y tipo de actividad. El Salvador, 2022.	33

Índice de Figuras

Figura 1.	Grandes divisiones de la Clasificación de Actividades de Uso del Tiempo para América Latina y el Caribe	2
Figura 2.	Tiempo promedio de la población de 12 años y más, según sexo y tipo de actividad. El Salvador, 2022.	3
Figura 3.	Distribución del tiempo en las diferentes actividades según sexo	4
Figura 4.	Secciones de EHPM que habilitan la continuidad de las secciones de uso del tiempo	34
Figura 5.	Secciones de la Encuesta de Uso del Tiempo	35

Glosario

Actividades personales (o no productivas): aquellas actividades humanas básicas que realiza una persona para su propio beneficio y que no pueden ser delegadas en otra persona. Se incluyen las actividades humanas básicas como comer, beber, dormir, hacer ejercicio físico, así como también las actividades de cuidado personal, aprendizaje y estudio, socialización, entretenimiento y deportivas, y el uso de medios de comunicación.

Actividades productivas: aquellas que se refieren a la participación en la producción de los bienes y servicios destinados a satisfacer las necesidades de la población que son principalmente comercializados en el mercado, como también en la producción de los servicios destinados a la reproducción social, de modo que permiten cuantificar la cantidad de tiempo que se dedica a cada una de ellas (CEPAL/INEGI, 2016).

Brecha de género: es una construcción analítica y empírica que surge de la diferencia entre las categorías de una variable en relación con las tasas masculinas y femeninas. Destaca las desigualdades existentes entre hombres y mujeres en cualquier ámbito, en relación con el nivel de participación, acceso a oportunidades, derechos, poder e influencia, remuneración y beneficios, control y uso de los recursos, que les permiten garantizar su bienestar y desarrollo humano. Las brechas de género se expresan en todas las áreas del desempeño, como el económico, social, laboral, cultural, sanitario, etc. Se fundan en la jerarquización de las diferencias entre hombres y mujeres y se expresan de distinta manera según el área de que se trate.

Clasificaciones internacionales de uso del tiempo: clasificación de todas las actividades en las que puede emplear su tiempo una persona en las 24 horas del día (ONU, 2006), asegurando el carácter exhaustivo y exclusivo a dichas actividades.

Clasificador CAUTAL: Clasificación de Actividades de Uso del Tiempo para América Latina y el Caribe. Fue desarrollado por el Grupo de Trabajo sobre Estadísticas de Género de la Conferencia de Estadística de las Américas (CEA), coordinado por México a través del INEGI, junto con la división de asuntos de género de CEPAL como secretaria ejecutiva, y asesorado por ONU Mujeres y el Instituto de Mujeres de México (INMUJERES). En su diseño explicita que es un instrumento adecuado al contexto regional y con enfoque de género, centrado en el trabajo en la ocupación y no remunerado, aunque incorpora actividades personales. Este clasificador “ofrece la posibilidad de disponer de una visión integral y ordenada de las actividades que las personas realizan y del tiempo que les dedican. Así, permite visibilizar las diferentes asignaciones de tiempo de mujeres y de hombres, aportando insumos y evidencias para las políticas públicas de igualdad en los ámbitos social y económico” (CEPAL, 2016).

Guía metodológica sobre las mediciones de uso del tiempo en América Latina y el Caribe: la guía metodológica es un instrumento que busca “definir un listado mínimo de actividades necesarias en las encuestas de uso del tiempo para que los indicadores principales de uso del tiempo sean comparables, específicamente el que responde al indicador 5.4.1 de los ODS”

Hogar: Individuo o grupo de individuos que viven habitualmente en la misma vivienda y tienen una administración presupuestaria de alimentación común y que satisfacen otras necesidades básicas para vivir.

Población desocupada: hace referencia a todas aquellas personas que no trabajan, pero buscan activamente un empleo. (Banco Central de Reserva, 2023).

Población inactiva: se refiere a todas aquellas personas que siendo parte de la Población Económica Total no están trabajando ni buscando activamente un trabajo por diversas razones (Banco Central de Reserva, 2023).

Pobreza relativa: se define como la situación donde se ubican aquellas personas u hogares cuyos ingresos son menores que el costo de la Canasta Ampliada, el cual, de acuerdo con la metodología del Banco Mundial, resulta ser el doble del costo de la Canasta Básica Alimentaria, y se conoce como canasta básica ampliada (Banco Central de Reserva, 2023).

Pobreza extrema: es aquella que ubica aquellas personas u hogares cuyos ingresos no alcanzan a cubrir el costo de la Canasta Básica Alimentaria (Banco Central de Reserva, 2023).

Tasa de participación (o porcentaje de participación) en alguna actividad de uso del tiempo: cociente entre la población de determinado grupo de edad, sexo u otra característica, que dedica tiempo a una actividad específica durante el día de referencia, y la población total de ese mismo grupo de edad o característica específica.

Tiempo total de trabajo: también conocido como carga total de trabajo, es un indicador que se utiliza para cuantificar el tiempo que se dedica a todas las actividades productivas, es decir, al trabajo en su concepto más amplio. Se calcula como la suma de las horas dedicadas al trabajo no remunerado y las horas dedicadas al trabajo remunerado de toda la población considerada. Permite cuantificar el trabajo total necesario para cubrir las necesidades de bienestar de una población y, al mismo tiempo, visibilizar la contribución de grupos sociales como las mujeres, que quedan ocultos en las estadísticas tradicionales (CEPAL, 2016).

Tiempo de traslado: es el tiempo utilizado por las personas para trasladarse desde y hacia los distintos puntos del territorio donde desarrollan sus actividades cotidianas fuera del hogar. La movilidad puede asumir distintos modos (incluso activos, como la caminata o la bicicleta) y realizarse con medios de transporte públicos o privados.

Tiempo promedio: se calcula dividiendo el número de horas dedicadas a una actividad o grupo de actividades entre el número de personas que participaron en las actividades.

Tiempo por participante: tiempo total que se dedica a cada actividad dividido por el total de las personas que participaron en la actividad. Este cálculo puede realizarse sobre el total de tiempo con o sin simultaneidad y se expresa en minutos totales o en horas: minutos.

Trabajo total: todas las actividades realizadas con el fin de producir bienes o prestar servicios para el consumo de terceros o para uso final propio. Las actividades de trabajo incluyen el trabajo en la ocupación y producción de bienes para el autoconsumo y al trabajo no remunerado para el propio hogar, para otros hogares o voluntario.

Trabajo en la ocupación y actividades relacionadas: aquellas actividades vinculadas al mercado laboral, es decir, las actividades que realizan las personas ocupadas durante un período de referencia para producir bienes o prestar servicios a cambio de remuneración o beneficios. A su vez, incluye las actividades relacionadas con el trabajo en la ocupación, como el traslado hasta y desde el lugar de trabajo, la búsqueda de trabajo o el inicio de un negocio y la realización de una pasantía no remunerada, etcétera.

Trabajo para el autoconsumo de bienes: trabajo que llevan a cabo miembros del hogar para obtener principalmente bienes para uso final propio (autoconsumo o autoformación de capital). Se incluyen todas las actividades de producción de bienes, aun cuando la decisión sobre la venta o conservación para uso final propio de estos bienes se tome después de haberlos producido.

Trabajo no remunerado: actividades productivas de los hogares vinculadas a la prestación de servicios para las propias personas integrantes del hogar, para otros hogares o para la comunidad; también se incluye el trabajo no remunerado que se presta en instituciones sin fines de lucro.

Trabajo doméstico no remunerado para el propio hogar: trabajo doméstico realizado por los miembros del hogar para su propio consumo o beneficio, sin que exista retribución monetaria alguna, incluyendo los tiempos de traslado que pueda implicar su realización. Se excluyen todas las actividades realizadas en los hogares cuyo resultado esté orientado a su venta en el mercado y por las cuales se obtiene una remuneración. Dentro del trabajo doméstico se considera: preparar, cocinar y servir los alimentos; limpiar los utensilios para preparar, servir y comer, y el ambiente donde realizó la actividad; limpiar y ordenar el lugar donde se habita; lavar, planchar y reparar la ropa; realizar trabajos menores de refacción de la vivienda; hacer trámites y pagar los servicios personales o del hogar; realizar las compras para la comida y otros bienes; cuidar mascotas y plantas.

Trabajo de cuidado no remunerado a miembros del hogar: actividades de cuidado y apoyo a niñas y niños menores de 14 años, de personas mayores y de aquellos otros miembros del hogar que lo requieran, cualquiera sea su edad o condición –por problemas de salud temporales, crónicos o permanentes, o por discapacidad– y los tiempos de traslado para realizarlas. Comprende las actividades de cuidado a miembros del hogar, exclusivamente.

Entre las actividades de cuidado destinado a menores de 14 años se incluye darles de comer, bañarlos, llevarlos al baño o cambiarles el pañal; prepararlos para que vayan a la escuela o a cualquier otro lugar; prepararlos para dormir, jugar; el apoyo escolar y de aprendizaje, entre otras.

Trabajo no remunerado para otros hogares, para la comunidad y voluntario: es aquel destinado a los “servicios de apoyo para otros hogares en actividades domésticas y de cuidado de personas sin remuneración alguna. También comprende las actividades individuales o en pequeños grupos de personas no organizados formalmente que se llevan a cabo para proporcionar servicios a individuos o a la comunidad; también incluye servicios voluntarios no remunerados que se prestan a las personas a través de instituciones sin fines de lucro” (CEPAL/INEGI, 2016, pág. 27).

1. Presentación

El Banco Central de Reserva (BCR), presenta los primeros resultados de la encuesta de Uso del Tiempo 2022. Este estudio aporta información estadística relevante sobre la distribución del tiempo dedicado al trabajo remunerado, trabajo no remunerado y a las actividades personales en la población de 12 años y más a nivel nacional, con la finalidad de visibilizar las diferencias de género en el uso del tiempo.

Con la realización de esta investigación se da cumplimiento al Art.14 de la Ley de Igualdad, Equidad y Erradicación de la Discriminación contra la Mujer - LIE, en donde se establece que las instituciones del Estado deben: "...realizar los estudios y crear los instrumentos que permitan desarrollar indicadores que faciliten el conocimiento de las situaciones de discriminación y de brechas existentes en la situación y posición de mujeres y hombres en los diversos ámbitos de actividad de la sociedad salvadoreña para brindar fundamento objetivo a las políticas de igualdad".

Asumiendo compromisos para la continuidad de evidencia estadística después de la Encuesta Nacional de Uso del Tiempo 2017, se publican los resultados de la EUT 2022 manteniendo la Clasificación de Actividades de Uso del Tiempo para América latina y el Caribe (CAUTAL),¹ con el fin de conservar la estandarización para la recolección de información a nivel regional. Además, se siguieron las recomendaciones de la Guía Metodológica sobre las Mediciones de Uso del Tiempo en América Latina y el Caribe para el análisis de la información recolectada.

Para el año 2022, se retoman cinco grandes indicadores, basados en el trabajo total, trabajo en la ocupación y actividades relacionadas, trabajo no remunerado, trabajo doméstico no remunerado, actividades de cuidado no remunerado, y actividades personales, siendo estos la correspondencia y actualización del indicador de los Objetivos de Desarrollo Sostenible (ODS) 5.4.1 sobre la proporción de tiempo dedicado al trabajo doméstico y asistencial no remunerado, incluidos en la agenda 2030 de América Latina y el Caribe de las Naciones Unidas, por tanto la EUT constituye un aporte de suma importancia en la generación de información oficial y de calidad que permita visibilizar brechas del tiempo destinado al trabajo remunerado y no remunerado entre mujeres y hombres de 12 años y más; asimismo, proporciona información estadística actualizada, volviéndose un insumo valioso para la valorización del trabajo no remunerado, con el fin de dimensionar el aporte de mujeres y hombres a la economía y bienestar de los hogares, reconociendo la contribución esencial del trabajo reproductivo, doméstico y de cuidado como insumos base para la generación y fortalecimiento de políticas públicas a favor de la corresponsabilidad de mujeres y hombres en el ámbito de trabajo reproductivo para el propio hogar y de cuidado familiar.

2. Indicadores y resultados generales

2.1. Indicadores

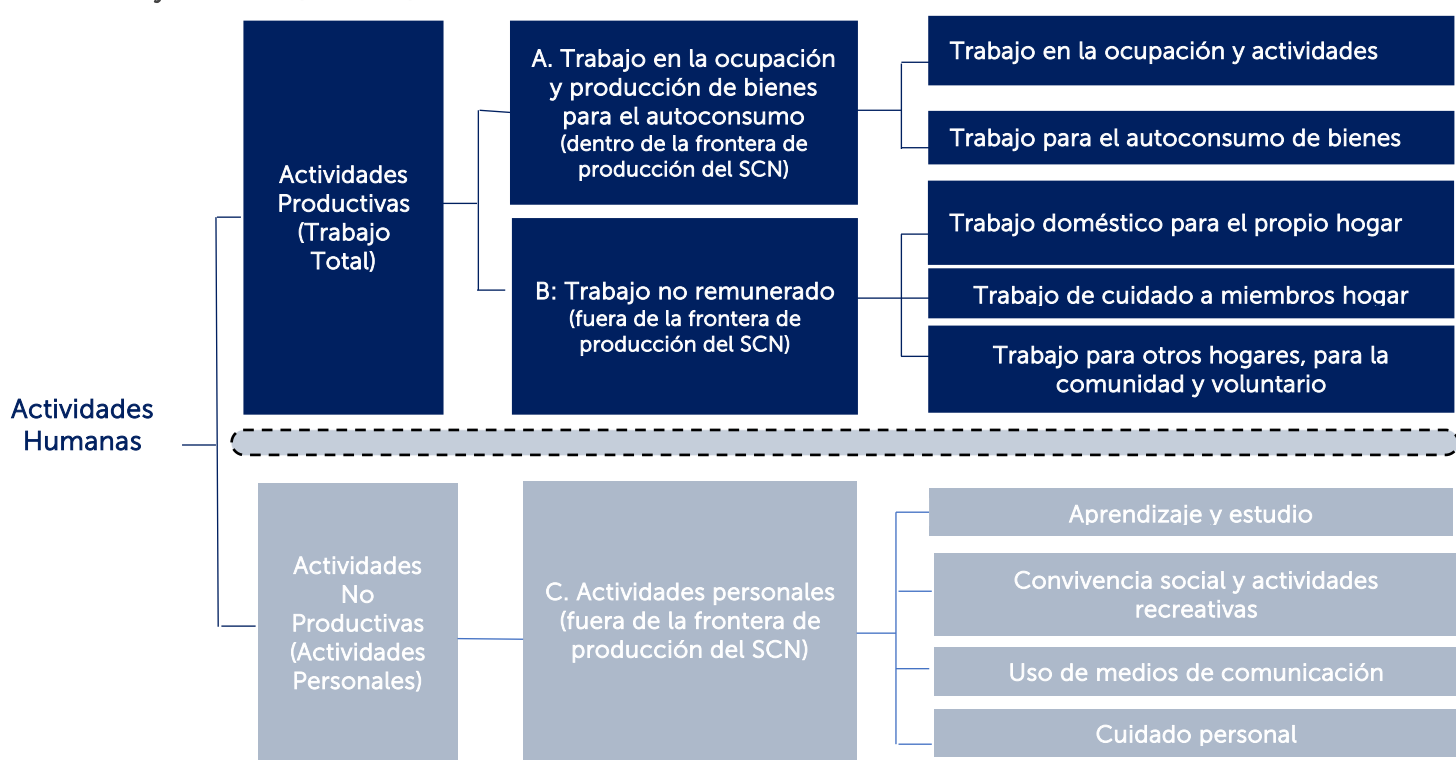
La Encuesta de Uso del Tiempo 2022 se adhirió a la Encuesta de Hogares de Propósitos Múltiples en el levantamiento 2022, se planificó retomando la herramienta de medición CAUTAL, que parte de un listado de actividades que desarrollan las personas de manera cotidiana.

¹ La CAUTAL es el instrumento base del Grupo de Trabajo sobre Estadísticas de Género de la Conferencia de Estadística de las Américas (CEA)

Por un lado, se encuentran las actividades productivas, es decir, las vinculadas al trabajo, basándose en preguntas sobre el tiempo empleado en actividades referentes a la ocupación (incluido el tiempo de traslado), trabajo en formación y/o búsqueda de empleo (o inicio de negocio propio). Incluye además el tiempo dedicado para actividades de producción de bienes para el consumo del hogar (cultivos y/o crianza de animales).

Por otra parte, están las actividades relacionadas con el trabajo no remunerado, dentro del cual se consideran preguntas sobre el tiempo empleado en todas aquellas actividades no remuneradas de servicios y cuidados para el propio hogar, otros hogares y la comunidad. Incluyen las actividades contempladas del trabajo doméstico (limpieza, mantenimiento, reparaciones menores, pagos y trámites), así como el cuidado y/o apoyo a personas con dependencia permanente (todas las edades).

Figura 1 Grandes divisiones de la Clasificación de Actividades de Uso del Tiempo para América Latina y el Caribe (CAUTAL)



Fuente: Elaboración propia, con base en Naciones Unidas, CEPAL-México, 2016

Finalmente, se encuentran las actividades personales, o actividades no productivas, que son preguntas sobre el tiempo dedicado a la realización de dichas actividades tales como: necesidades fisiológicas, actividades de aprendizaje, uso de medios de información y actividades de convivencia y recreación (es decir, aquellas actividades que no pueden ser delegadas a otras personas).

2.2. Resultados generales

El uso del tiempo predominantemente se encuentra condicionado por características como el sexo, la edad, ingresos, aspectos socioeconómicos y roles de género. La forma en que se usa el tiempo y las actividades que se priorizan puede tener un impacto en la calidad de vida de las personas y su bienestar.

Basándose en los grandes grupos de actividades humanas, la Encuesta de Uso del Tiempo 2022 registró que el tiempo promedio para las mujeres en el trabajo en la ocupación y actividades relacionadas es de 07:21 horas; en el trabajo no remunerado, de 06:20 horas por día y, finalmente las actividades personales con 15:28 horas. En el caso de los hombres, aquellos que trabajan en actividades en la ocupación dedican en promedio 8:38 horas por día, mientras que para el trabajo no remunerado destinan 3:45 horas diarias. Por su parte, el tiempo destinado a las actividades personales asciende a 15:56 horas por día, dentro de las que se incluye el tiempo de sueño.

La siguiente figura muestra de forma gráfica el uso del tiempo desagregado por tipo de actividad y sexo, de la población de 12 años y más.

Figura 2. Tiempo promedio de la población de 12 años y más, según sexo y tipo de actividad. El Salvador, 2022.



Fuente: Banco Central de Reserva de El Salvador, Encuesta de Uso del Tiempo 2022.

En promedio, las mujeres dedican más tiempo al trabajo total respecto a los hombres, siendo visible la desigualdad entre mujeres y hombres en el trabajo en la ocupación y el trabajo no remunerado, la brecha se determina al analizar la cantidad de tiempo que utilizan tanto hombres como mujeres a las actividades socialmente asignadas, por lo que las mujeres dedican 2:45 horas más al trabajo no remunerado, mientras que los hombres utilizan 1:17 horas más en actividades de trabajo en la ocupación.

En la figura 3 se puede observar la distribución del tiempo promedio por día que insumen mujeres y hombres para realizar el trabajo en la ocupación, trabajo no remunerado y actividades personales de forma porcentual.

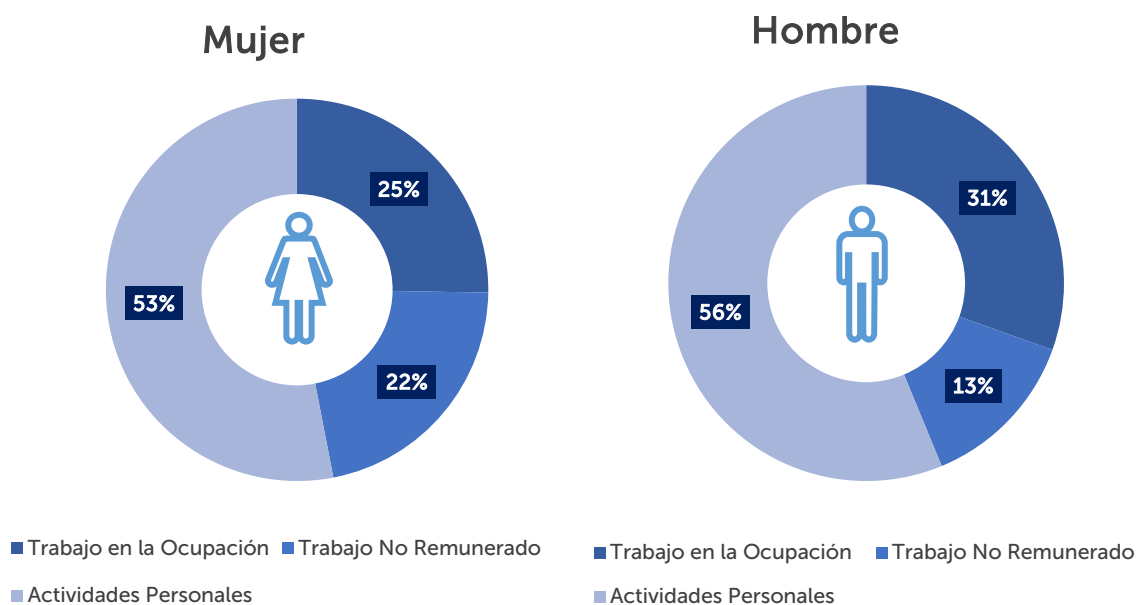
En el trabajo en la ocupación, las mujeres destinan un porcentaje de tiempo del 25%, lo que significa 6 puntos porcentuales menos que los hombres (con un 31%).

En el trabajo no remunerado, las mujeres reportan un 22% de tiempo invertido al día, mientras que los hombres un 13%, estableciéndose una brecha de 9 puntos porcentuales más para las mujeres.

Lo anterior denota que las mujeres dedican más tiempo que los hombres a trabajos que predominantemente implica cumplir con las diversas tareas del hogar, mientras que los hombres dedican más tiempo que las mujeres a un trabajo que les genere ingresos.

Por su parte, se puede ver una relativa paridad en el porcentaje de tiempo utilizado para las actividades personales, pues las mujeres dedican un 53% de tiempo promedio diario y los hombres un 56%, con una diferencia de 3 puntos porcentuales más para los hombres.

Figura 3. Distribución del tiempo en las diferentes actividades según sexo. El Salvador, 2022.



Fuente: Banco Central de Reserva de El Salvador, Encuesta de Uso del Tiempo 2022.

3. Trabajo total

Comprende todas las actividades realizadas por personas de cualquier sexo y edad con el fin de producir bienes o prestar servicios para el consumo de terceros o para el uso final propio.

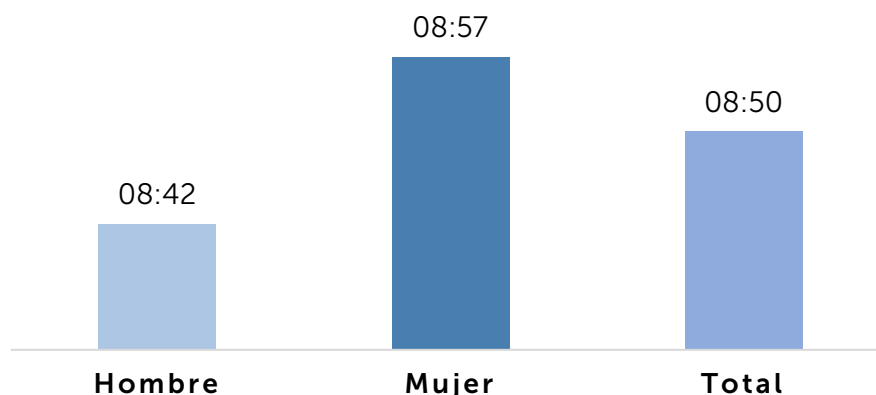
Las actividades de trabajo incluyen el trabajo en la ocupación y producción de bienes para el autoconsumo y al trabajo no remunerado para el propio hogar, para otros hogares o voluntario. (OIT, 2013).

El trabajo total es un elemento central para analizar las brechas de género, de forma específica al referirse al uso del tiempo y la distribución del trabajo no remunerado al interior de los hogares.

Este indicador da cuenta de la doble carga de trabajo para las mujeres, sobre quienes recae la mayor proporción de tiempo de atención al trabajo no remunerado, operando como una barrera para su autonomía económica.

3.1. Trabajo total según sexo

Gráfico 1. Tiempo promedio de la población de 12 años y más que realiza trabajo total, según sexo. El Salvador, 2022.



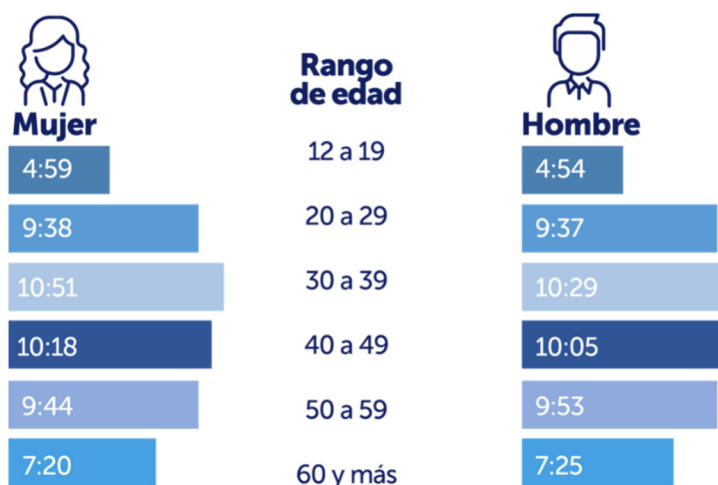
Fuente: Banco Central de Reserva de El Salvador, Encuesta de Uso del Tiempo 2022.

La información de la EUT 2022, reveló que las personas de 12 años y más que llevan a cabo alguna actividad de carácter productivo dedican un promedio de 08:50 horas diarias al trabajo total. El tiempo promedio en las distintas actividades de trabajo, varía de acuerdo con el sexo. En el grupo poblacional de las mujeres de 12 años y más, la suma del trabajo total es de 08:57 horas al día, en cambio, los hombres tienen una estimación del tiempo total del trabajo de 08:42 horas al día.

Es importante analizar que este tiempo en su mayoría es dedicado para realizar trabajo en la ocupación y actividades relacionadas, a diferencia de las mujeres que destinan mayor tiempo para el trabajo de cuidado y actividades domésticas, producto de los roles socialmente asignados a las mujeres, que las restringe o limita a la realización de actividades en el ámbito privado de su vida.

3.2. Trabajo total por grupo de edad

Gráfico 2. Tiempo promedio de la población de 12 años y más que realiza trabajo total, por sexo y grupo de edad. El Salvador, 2022.



Fuente: Banco Central de Reserva de El Salvador, Encuesta de Uso del Tiempo 2022.

El grupo etario que reporta menor uso del tiempo en el trabajo total productivo es el situado entre los 12 a 19 años, con una brecha de 00:05 minutos más para las mujeres. Seguido del grupo de 60 años y más, en el cual las mujeres insumen 07:20 horas y los hombres, 07:25 horas promedio diarias, coincidiendo la brecha de 00:05 minutos con el grupo anterior, pero en este caso, a favor de los hombres.

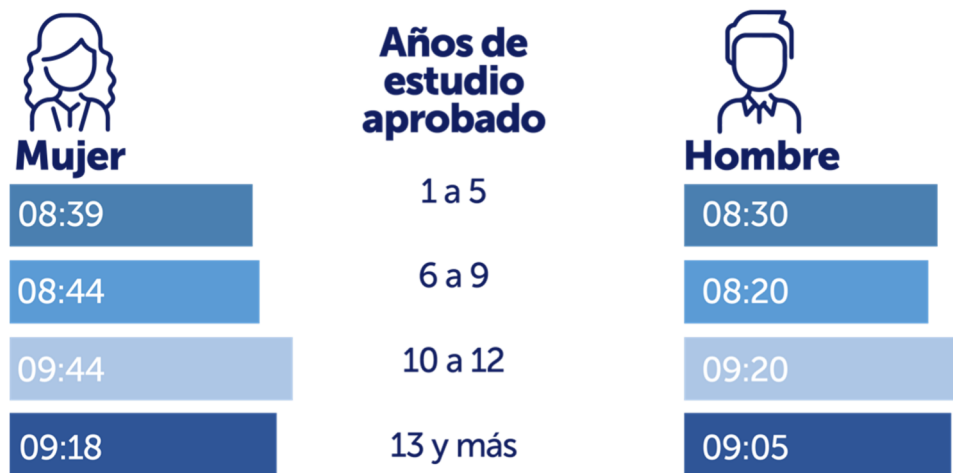
En el rango de edad entre los 20 a 29 años se observa una intensidad diaria del trabajo total casi idéntica entre mujeres y hombres; en el caso de los grupos de la mediana edad, entre los 30 a 39 años existe una brecha de 00:21 minutos más para las mujeres en comparación con los hombres, mientras que entre los 40 a 49 años se observa una diferencia de 00:13 minutos, siempre con mayor tiempo para las mujeres.

Finalmente, en el grupo entre los 50 a 59 años las mujeres reportan 09:44 horas y los hombres un promedio de 09:53 horas, es decir, 00:09 minutos más en el caso de los hombres.

3.3. Trabajo total por nivel educativo

Al extraer la información según sexo y último año de estudios aprobado, también se observa una diferencia sustancial entre mujeres y hombres. Por un lado, la proporción del tiempo en las mujeres que realizan trabajo total disminuye para aquellas con menor nivel de instrucción, 08:39 horas (con 1 a 5 años de estudios aprobados), en contraste con las que tienen 13 años y más aprobados, quienes dedican 09:18 horas.

Gráfico 3. Tiempo promedio de la población de 12 años y más que realiza trabajo total, por sexo y último año de estudios aprobado. El Salvador, 2022.



Fuente: Banco Central de Reserva de El Salvador, Encuesta de Uso del Tiempo 2022.

Al evaluar las brechas entre mujeres y hombres, se observa que dentro de la población con 6 a 9 años de estudios aprobados, las mujeres reportan 08:44 horas y los hombres, 08:20 horas. En tanto, dentro del segmento con 10 a 12 años de estudios, las mujeres tienen 09:44 horas y los hombres, 09:20 horas, por lo que ambos grupos comparten una brecha de 00:24 minutos más para las mujeres.

Por su parte en el grupo de 1 a 5 años de estudio aprobados se observa la menor brecha de tiempo entre mujeres y hombres, con 00:09 minutos más para las mujeres, seguido de la población con 13 y más años de estudios aprobados (nivel superior), donde se tiene una brecha de 00:13 minutos más para las mujeres.

Dentro de la población de mujeres, aquellas con 10 a 12 años de estudio reportan la mayor cantidad de tiempo promedio total con 09:44 horas y en menor proporción, aquellas que tienen entre 1 a 5 años de estudios aprobados con 08:39 horas.

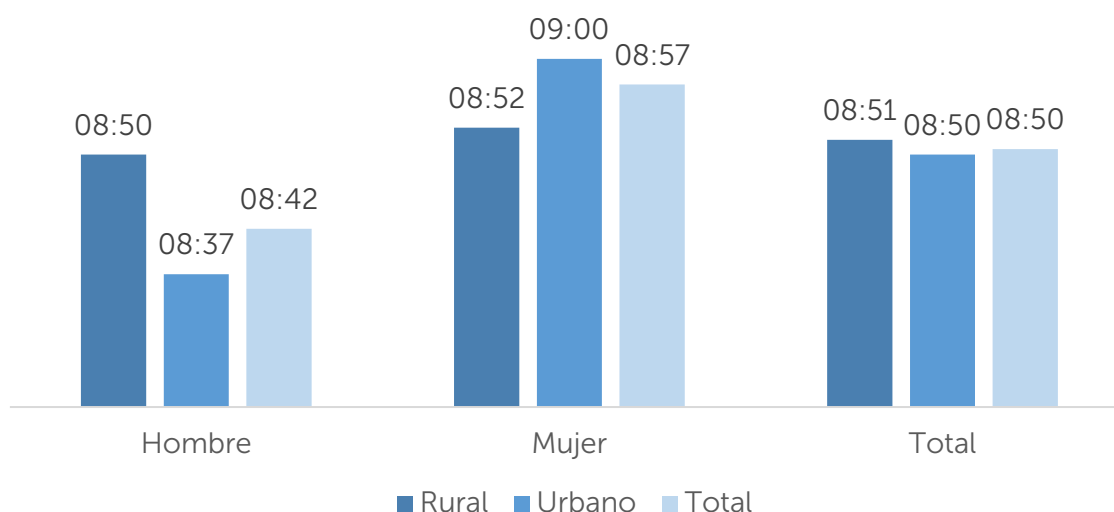
En el caso de los hombres, quienes poseen entre 6 a 9 años de estudios tienen la menor cantidad de tiempo promedio total con 08:20 horas, mientras que el mayor tiempo, al igual que las mujeres, está entre quienes cuentan con 10 a 12 años de estudios (09:20 horas).

3.4. Trabajo total por área geográfica

El tiempo promedio de las personas en el trabajo total según el área geográfica, presenta disparidades entre el mismo sexo y entre mujeres y hombres. Para el trabajo total productivo, se destinan 08:51 horas diarias en el área rural y en el área urbana, un promedio de 08:50 horas diarias.

Al desagregarlo por sexo, en el caso de los hombres, la zona rural es el área donde más tiempo dedican al trabajo total (08:50 horas diarias), contrastando con lo urbana, donde menos tiempo invierten (08:37 horas), con una brecha de tiempo de 00:13 minutos entre ambos grupos.

Gráfico 4. Tiempo promedio de la población de 12 años y más que realiza trabajo total, por sexo y área geográfica. El Salvador, 2022.



Fuente: Banco Central de Reserva de El Salvador, Encuesta de Uso del Tiempo 2022.

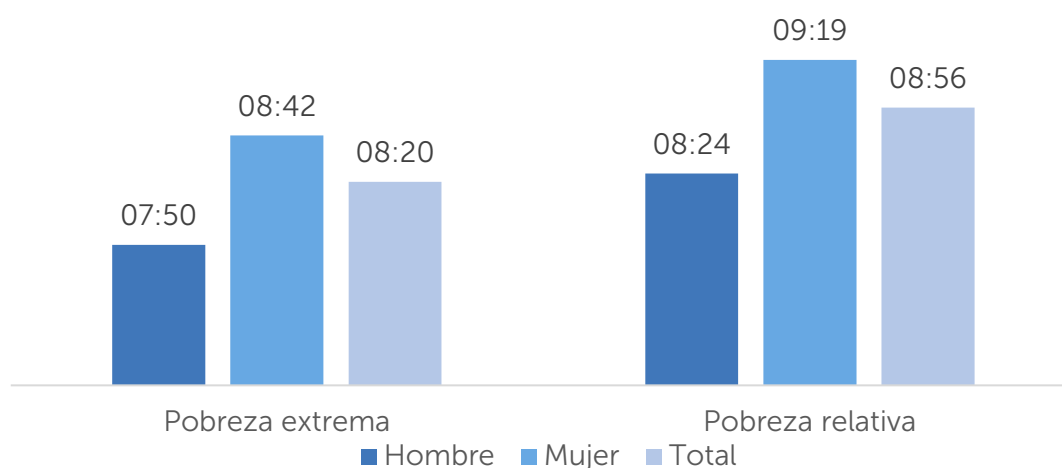
En lo que respecta a las mujeres, en el área urbana dedican 09:00 horas diarias promedio y en el área rural 08:52 horas, lo cual constituye una diferencia de 00:56 minutos más semanalmente, en el caso de

los hombres, en comparación a las mujeres, la brecha en el área urbana disminuye a 00:23 minutos al día, por lo que semanalmente las mujeres invierten 02:41 horas más al trabajo total en el área urbana.

3.5. Trabajo total por condición de pobreza del hogar

La condición de pobreza se retoma de los indicadores de la Encuesta de Hogares de Propósitos Múltiples 2022, donde se define la pobreza relativa como la situación donde se ubican aquellas personas u hogares cuyos ingresos son menores que el costo de la Canasta Ampliada, el cual, de acuerdo con la metodología del Banco Mundial, resulta ser el doble del costo de la Canasta Básica Alimentaria, y se conoce como canasta básica ampliada (Banco Central de Reserva, 2023).

Gráfico 5. Tiempo promedio de la población de 12 años y más que realiza trabajo total, según sexo y condición de pobreza. El Salvador, 2022.



Fuente: Banco Central de Reserva de El Salvador, Encuesta de Uso del Tiempo 2022.

La pobreza extrema ubica aquellas personas u hogares cuyos ingresos no alcanzan a cubrir el costo de la Canasta Básica Alimentaria (Banco Central de Reserva, 2023).

El tiempo promedio que utilizan las mujeres en condición de pobreza extrema para el trabajo total es de 08:42 horas y para los hombres es de 07:50 horas, reflejándose una brecha de aproximadamente una hora más de trabajo productivo para las mujeres. En situación de pobreza relativa, la desigualdad en la carga total de trabajo se mantiene en desventaja para las mujeres.

4. Trabajo en la ocupación y actividades relacionadas

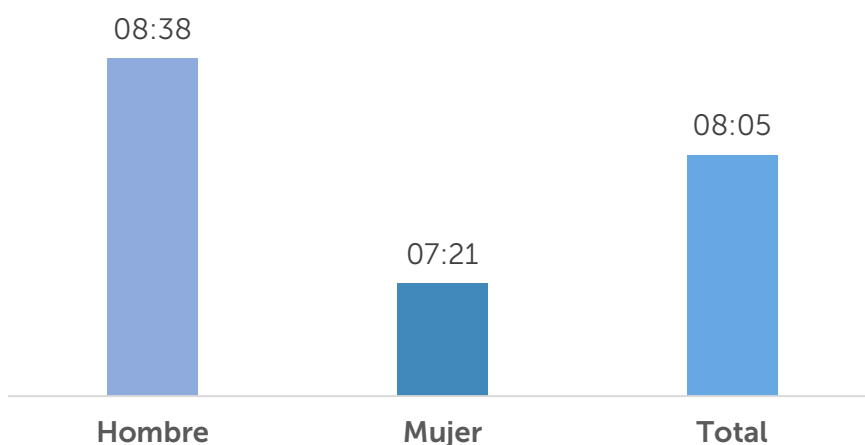
Este apartado presenta los resultados sobre la gestión y distribución del tiempo para la categoría de actividades productivas remuneradas, es decir, actividades de empleo o de negocio, incluyendo sus respectivos tiempos de traslado de ida y vuelta.

Además, se incluyen actividades humanas productivas como la búsqueda de trabajo o inicio de un negocio, trabajo en formación no remunerado como aprendizaje, prácticas profesionales o pasantías (entre otras, sin recibir pago).

A continuación, se realiza el análisis a partir de diferentes cruces de variables que permiten visualizar la caracterización del uso del tiempo en actividades de trabajo en la ocupación remunerado y otras actividades relacionadas a la producción.

4.1. Trabajo en la ocupación según sexo

Gráfico 6. Tiempo promedio de la población de 12 años y más que realiza trabajo en la ocupación y actividades relacionadas según sexo. El Salvador, 2022.



Fuente: Banco Central de Reserva de El Salvador, Encuesta de Uso del Tiempo 2022.

Según la EUT 2022, la población total destina un promedio de 08:05 horas diarias a la realización del trabajo en la ocupación y actividades relacionadas.

Las mujeres dedican un promedio de 07:21 horas diarias para realizar alguna actividad que tenga como fin generar ingresos y en el caso de los hombres, ese tiempo es de 08:38 horas, con una brecha de 01:17 horas en promedio por día, estadísticamente significativa para indicar que los hombres realizan actividades productivas remuneradas que superan en tiempo al de las mujeres.

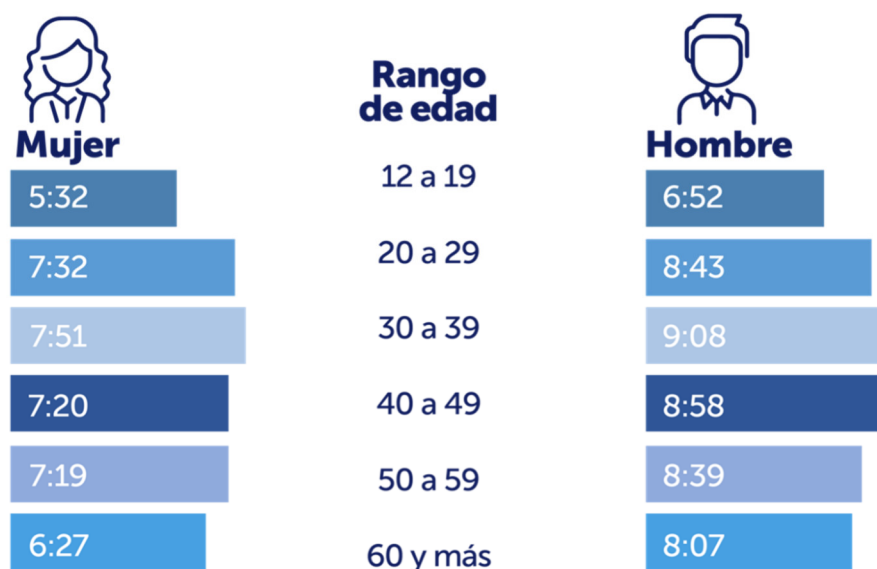
4.2. Trabajo en la ocupación por grupo de edad

El análisis a partir de los grupos de edad muestra diferentes brechas entre hombres y mujeres, según el grupo etario en el que se encuentren. Los datos muestran que a medida aumenta la edad, se evidencia más la brecha entre mujeres y hombres en lo que respecta al uso del tiempo para el trabajo en la ocupación.

La menor brecha de tiempo destinado para trabajo en la ocupación entre hombres y mujeres se reporta en el segmento de 20 a 29 años (brecha de 01:11 horas) que es donde las mujeres reportan en promedio una intensidad de la jornada laboral de 07:32 horas, cercana a la de los hombres (08:43 horas).

En el grupo de 12 a 19 años la brecha es de 01:20 horas, pues en promedio diario las mujeres invierten 05:32 horas y los hombres, 06:52 horas en el trabajo en la ocupación; le sigue a esta brecha el grupo etario entre los 50 y 59 años con 01:20 horas de diferencia en desventaja para las mujeres.

Gráfico 7. Tiempo promedio de la población de 12 años y más que realiza trabajo en la ocupación y actividades relacionadas, por sexo y grupo de edad. El Salvador, 2022.



Fuente: Banco Central de Reserva de El Salvador, Encuesta de Uso del Tiempo 2022.

Por otra parte, entre los 30 a 39 años las jornadas de trabajo en la ocupación son de mayor intensidad, ya que las mujeres destinan un promedio de 07:51 horas diarias y los hombres 09:08 horas, con una brecha de 01:17 horas; seguido de la población entre 40 a 49 años, donde la brecha es de 01:38 horas entre ambos grupos.

Es importante destacar que el grupo de edad de los 60 años en adelante se presenta la mayor brecha de tiempo promedio utilizado entre mujeres y hombres en el trabajo en la ocupación: 01:40 horas promedio diarias (los hombres usan 08:07 y las mujeres, 06:27 horas promedio al día).


4.3. Trabajo en la ocupación según nivel educativo

El tiempo promedio del trabajo en la ocupación para mujeres y hombres aumenta simultáneamente, es decir que, entre más alto es el año aprobado, más tiempo se invierte en trabajo de la ocupación; sin embargo, en el rango de 13 y más años aprobados, se tiene una leve reducción en ambos sexos.

La proporción de tiempo que usan los hombres entre los 6 a 9 años de estudio aprobados en realizar trabajos en la ocupación es de 08:41 horas y para las mujeres es de 07:01 horas. En cambio, en el nivel educativo entre los 1 a 5 años de estudios aprobados, es donde se produce la mayor brecha entre hombres y mujeres, con 01:55 horas más para los hombres.

Asimismo, en la medida que aumenta el nivel educativo, la brecha de tiempo entre mujeres y hombres tiende a reducirse, reflejándose en el rango de 10 a 12 años de estudio aprobados con 00:41 minutos más para los hombres, seguido por el grupo que tiene 13 a más años académicos con 00:58 minutos de diferencia a favor de los hombres.

Gráfico 8. Tiempo promedio de la población de 12 años y más que realiza trabajo en la ocupación y actividades relacionadas, por sexo y último año de estudios aprobado. El Salvador, 2022.



Fuente: Banco Central de Reserva de El Salvador, Encuesta de Uso del Tiempo 2022.

Los resultados evidencian que las personas con mayores niveles educativos destinan una mayor cantidad de horas a las actividades remuneradas, en el rango de 10 a 12 años de estudio aprobados, son hasta 08:55 horas promedio al día para el caso de los hombres y hasta 08:14 horas para las mujeres.

Es importante destacar que las diferencias en los tiempos promedios se pueden explicar debido a que las personas con estudios primarios y secundarios (entre los 1 a 9 años aprobados de escolaridad) poseen menos probabilidades de ingresar al mercado laboral formal.

Por su parte, las personas con estudios superiores destinan un mayor tiempo hacia las actividades productivas remuneradas, lo cual puede explicarse por la calificación y tecnificación obtenida para ser parte del mercado formal o para emprender un negocio.

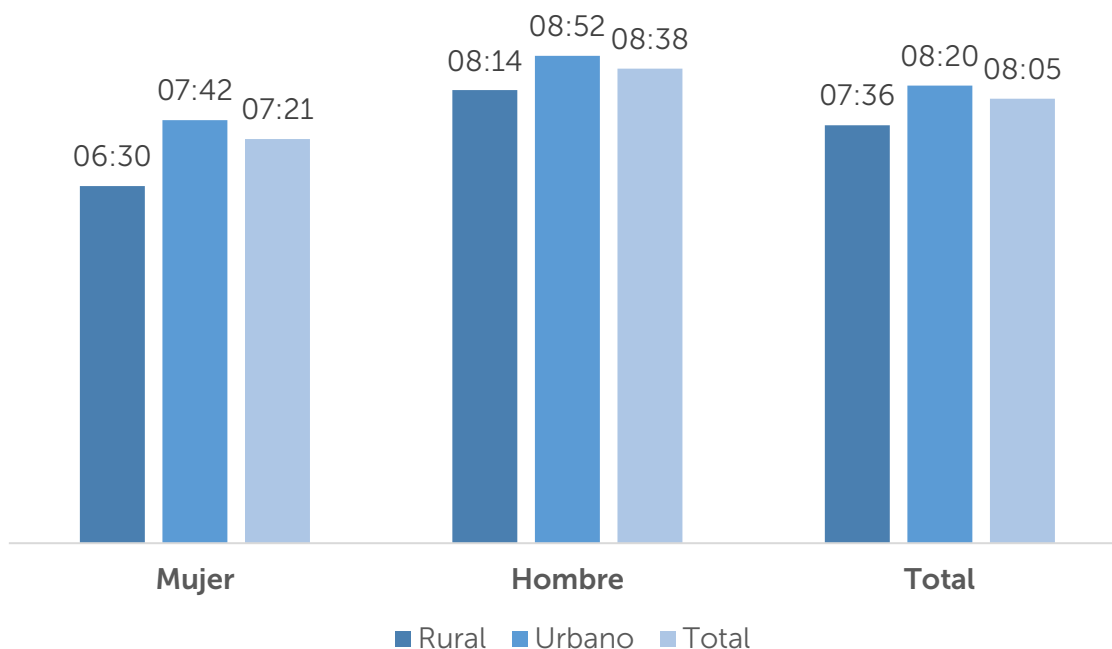
4.4. Trabajo en la ocupación según área geográfica

El análisis del trabajo en la ocupación según el área geográfica de habitación indica que, en el área urbana, las mujeres desarrollan una jornada de 07:42 horas y los hombres, de 08:52 horas promedio al día, existiendo una brecha de 01:10 horas adicionales para los hombres.

En el área rural se observa una brecha por sexo de 01:44 horas, mayor respecto a la brecha que existe en el área urbana para el trabajo en la ocupación.

Al realizar el análisis entre los grupos de mujeres de las 2 áreas en estudio se obtienen datos relevantes: en el área urbana, usan 07:42 horas por jornada diaria en promedio y en el área rural, 06:30 horas, con una brecha de 01:12 horas en desventaja para las mujeres que habitan en áreas rurales.

Gráfico 9. Tiempo promedio de la población de 12 años y más que realiza trabajo en la ocupación y actividades relacionadas, por sexo y área geográfica. El Salvador, 2022.

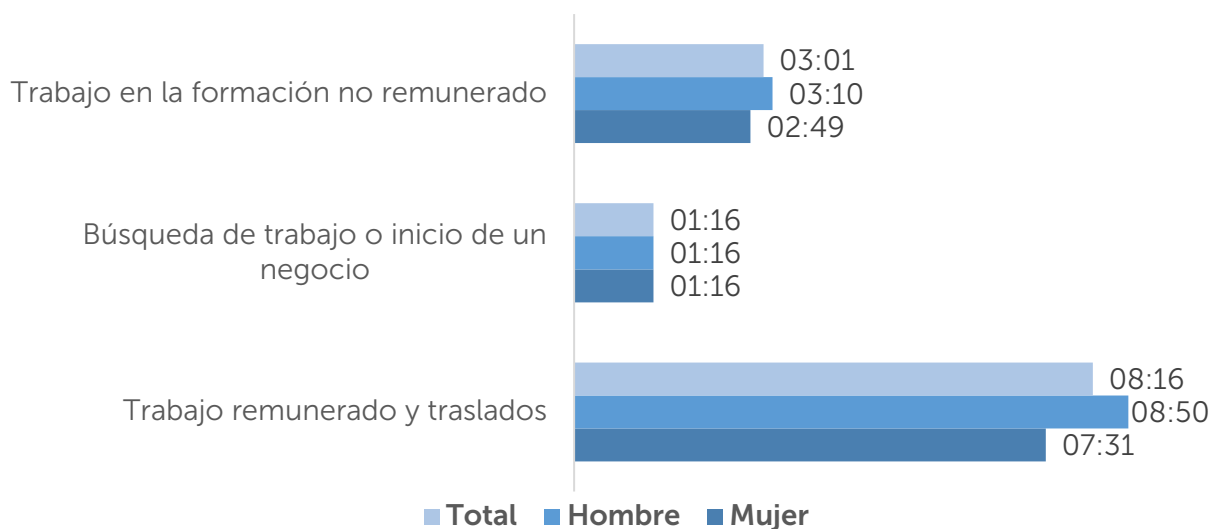


Fuente: Banco Central de Reserva de El Salvador, Encuesta de Uso del Tiempo 2022.

Mientras que los hombres tienen una diferencia de 00:38 minutos entre ambas áreas, por lo que no implican una brecha significativa como en el caso de las mujeres.

4.5. Trabajo en la ocupación y actividades relacionadas según sexo y tipo de actividad

Gráfico 10. Tiempo promedio de la población de 12 años y más que realiza trabajo en la ocupación y actividades relacionadas, según sexo y tipo de actividad. El Salvador, 2022.



Fuente: Banco Central de Reserva de El Salvador, Encuesta de Uso del Tiempo 2022.

El trabajo en la ocupación y las actividades relacionadas brinda diversos promedios de uso del tiempo diario al desagregar los tipos de actividad que integra. En el trabajo remunerado y traslados, el total de la población destina 08:16 horas, con 07:31 en promedio para las mujeres y 08:50 en el caso de los hombres, observándose la mayor brecha de género en esta segregación de actividades con 01:19 horas de diferencia.

La búsqueda de trabajo o inicio de un negocio no presenta diferencias entre el total de la población, ni entre mujeres y hombres, totalizando un promedio de 01:16 horas para ambos grupos.

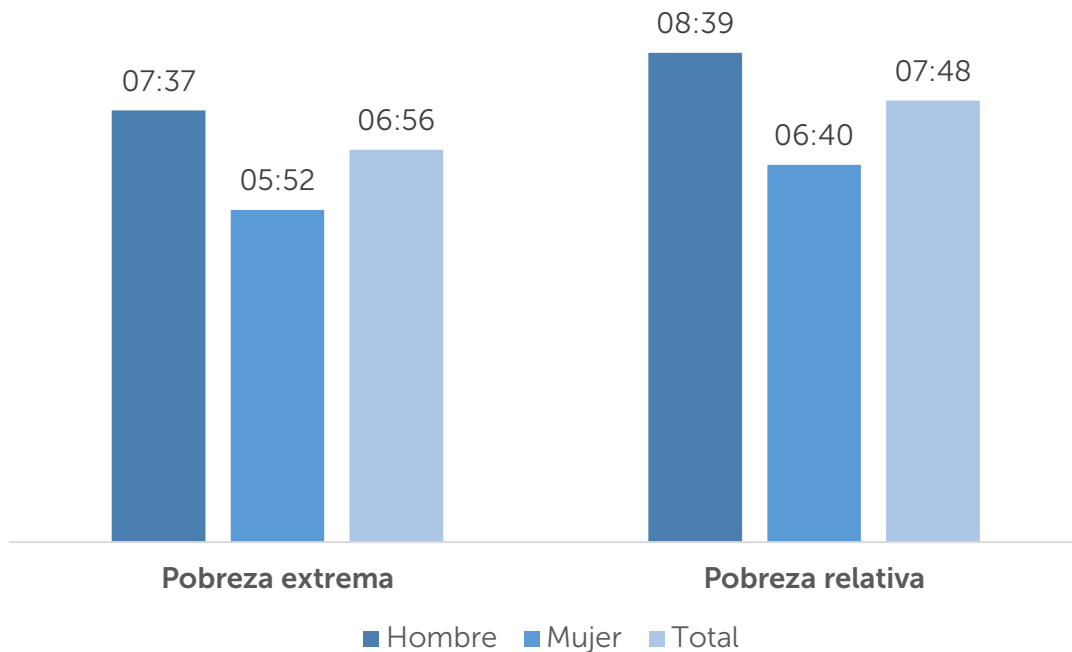
En términos del trabajo en la formación no remunerado, que incluye pasantías, prácticas profesionales y actividades de trabajo como aprendiz, la población salvadoreña insume 03:01 horas promedio, donde las mujeres suman 02:49 horas y los hombres, 03:10 horas, estableciéndose una diferencia de 00:21 minutos menos para las mujeres.

4.6. Trabajo en la ocupación por condición de pobreza

Los datos sobre el uso de tiempo del trabajo en la ocupación muestran que la población en condición de pobreza relativa destina casi una hora más que el grupo de población en condición de pobreza extrema.

En cuando a las brechas por género, las mujeres en situación de pobreza extrema invierten en trabajo en ocupación 1:45 horas menos que los hombres, mientras que, en condición de pobreza relativa, la brecha se amplía a casi dos horas, siempre en desventaja para las mujeres.

Gráfico 11. Tiempo promedio de la población de 12 años y más que realiza trabajo en la ocupación y actividades relacionadas, según sexo y condición de pobreza. El Salvador, 2022.



Fuente: Banco Central de Reserva de El Salvador, Encuesta de Uso del Tiempo 2022.

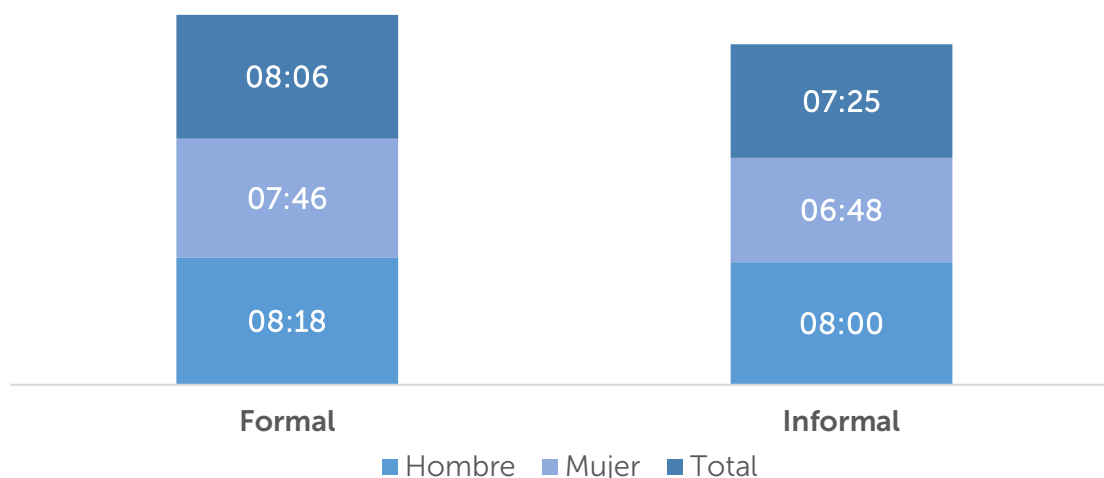
4.7. Trabajo remunerado por sector del mercado laboral

Al considerar el sector del mercado laboral, se observa que, para trabajos en la ocupación, en el sector formal se invierte en promedio 0:31 minutos más que en el sector informal.

Las desigualdades visibles en las brechas de uso de tiempo por sexo se mantienen bajo este análisis. Tanto en el sector informal como formal, los hombres se mantienen por más tiempo en actividades que les generan algún tipo de remuneración, con mayor énfasis en el ámbito informal, donde la brecha entre hombres y mujeres es de 1:12 horas a favor de los hombres.

Al interior del grupo de mujeres, la cantidad de horas dispuestas para la ocupación es menor en el mercado informal por aproximadamente una hora al día. En el caso de los hombres, esta diferencia es de solo 0:18 minutos por día.

Gráfico 12. Tiempo promedio de la población de 12 años y más que realiza trabajo remunerado, según sexo y sector del mercado laboral. El Salvador, 2022.



Fuente: Banco Central de Reserva de El Salvador, Encuesta de Uso del Tiempo 2022.

5. Trabajo no remunerado

El trabajo no remunerado se refiere a las tareas de reproducción social, como labores de cuidado infantil, de personas adultas mayores, de personas enfermas y de personas con discapacidad, así como las de mantenimiento del hogar, realizadas en los hogares y por las cuales no se obtiene salario o lucro. (CEPAL 2016)

El trabajo no remunerado integra detalladamente:

El **trabajo doméstico** realizado por las y los miembros del hogar para su propio consumo o beneficio, sin que exista retribución monetaria, incluyendo los tiempos de traslado que pueda implicar su realización. Se excluyen todas las actividades realizadas en los hogares cuyo resultado esté orientado a la venta y por las cuales se obtiene una remuneración.

El **trabajo de cuidado** a miembros del hogar incorpora aquellas actividades de cuidado y apoyo a menores de 12 años, personas entre los 15 a 59 años y de aquellos otros miembros del hogar que lo requieran, cualquiera sea su edad o condición (por problemas de salud temporales, crónicos o permanentes o por discapacidad) y los tiempos de traslado para realizarlas. Comprende las actividades de cuidado a miembros del hogar, exclusivamente.

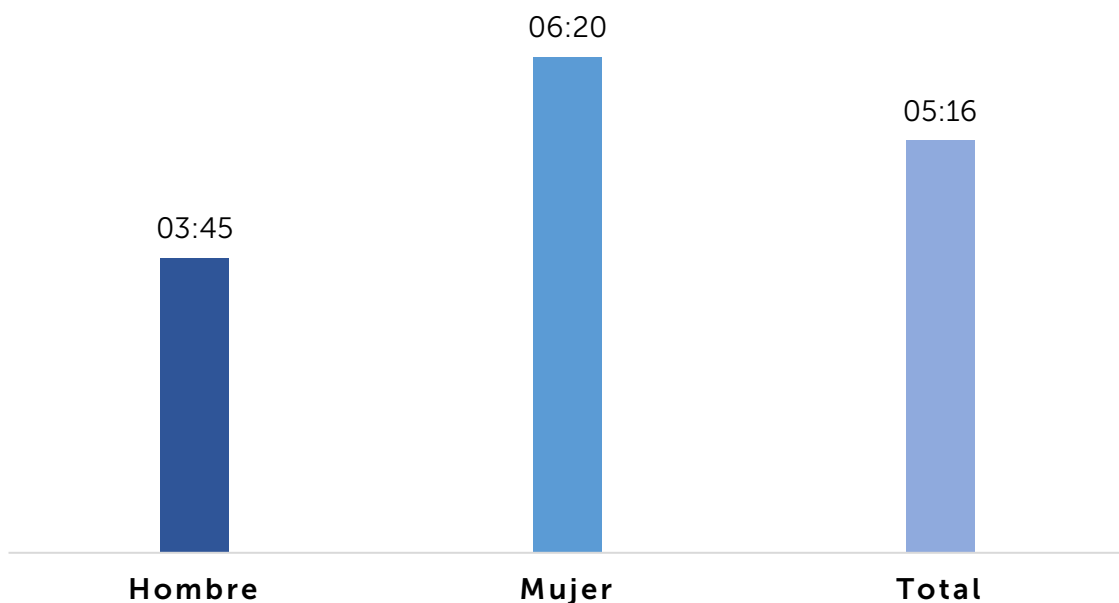
El **trabajo no remunerado para otros hogares, para la comunidad y voluntario** considera los servicios de apoyo a otros hogares en actividades domésticas y de cuidado de personas sin remuneración alguna. También comprende las actividades individuales o en grupos reducidos de personas no organizados formalmente que se llevan a cabo para proporcionar servicios a individuos o a la comunidad; los servicios voluntarios hechos a través de instituciones sin fines de lucro, por ejemplo, la limpieza de terrenos comunales, arreglo de jardines, centros escolares, iluminación, vigilancia, la preparación de comidas y acciones vinculadas para el consumo de la comunidad.

Al tomar como referencia la guía metodológica sobre las mediciones de uso del tiempo en América Latina y el Caribe, se identifica que el trabajo no remunerado incluye el trabajo para el autoconsumo (CEPAL/INEGI, 2016), el cual se entenderá como el trabajo que llevan a cabo miembros del hogar para obtener principalmente bienes para uso final propio (autoconsumo o auto traslado de servicios). Se incluyen todas las actividades de producción de bienes para uso final propio de estos bienes.

Se detallarán en los siguientes puntos los datos sobre el trabajo no remunerado, desagregados y organizados a partir de diferentes variables.

5.1. Trabajo no remunerado según sexo

Gráfico 13. Tiempo promedio de la población de 12 años y más que realiza trabajo no remunerado, según sexo. El Salvador, 2022.



Fuente: Banco Central de Reserva de El Salvador, Encuesta de Uso del Tiempo 2022.

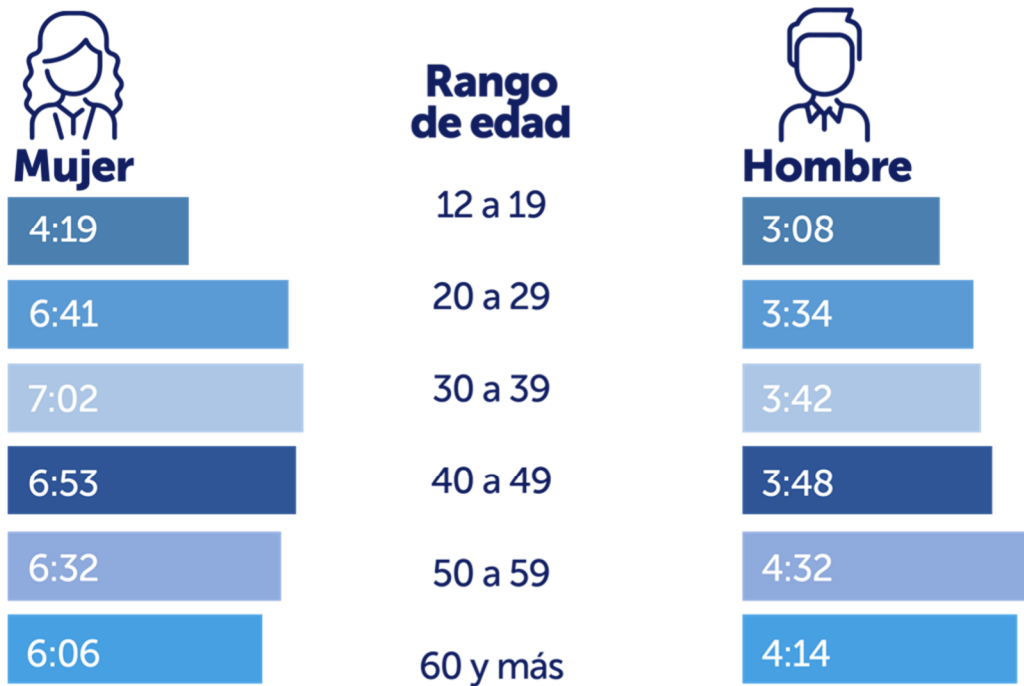
El tiempo promedio total de la población salvadoreña destinado al trabajo no remunerado, el cual incluye el trabajo doméstico para el propio hogar, actividades para el autoconsumo de bienes, trabajo de cuidado para miembros del propio hogar y el trabajo para otros hogares, la comunidad y voluntariado es de 05:16 horas.

Sin embargo, en lo que respecta al promedio de horas por día según el sexo de las personas, las mujeres destinan un promedio diario de 06:20 horas, mientras que los hombres dedican 03:45 horas diarias, estableciéndose así una marcada brecha que sitúa a las mujeres con 02:35 horas más que los hombres en la labor del trabajo doméstico y de cuidados personales, es decir, las mujeres ocupan casi el doble de tiempo en trabajos que no implican remuneración respecto de los hombres.

5.2. Trabajo no remunerado por grupo de edad

Al considerar los porcentajes de participación en el trabajo doméstico por sexo y grupos de edad, quedan evidenciados diferentes datos importantes para el análisis del uso del tiempo de la población: las mujeres entre 30 y 39 años presentan los niveles más elevados, en conformidad con la mayor intensidad en el trabajo no remunerado, dedicando un promedio de 07:02 horas, mientras que los hombres invierten un total de 03:42 horas, con una diferencia entre sexos de 03:20 horas más para las mujeres, lo cual representa la mayor brecha dentro de los grupos de edad.

Gráfico 14. Tiempo promedio de la población de 12 años y más que realiza trabajo no remunerado, por sexo y grupo de edad. El Salvador, 2022.



Fuente: Banco Central de Reserva de El Salvador, Encuesta de Uso del Tiempo 2022.

Para el trabajo no remunerado, se observa una brecha entre mujeres y hombres casi idéntica en los grupos de 20 a 29 años y de 40 a 49 años, con un poco más de 3 horas en desventaja para las mujeres.

Por otra parte, en el resto de los grupos etarios las brechas se mantienen, en algunos con menor proporción. En el segmento de 12 a 19 años se observa una brecha menor con 01:11 horas más para las mujeres, seguido de la población de 60 años y más con una diferencia de 01:52 horas y del grupo situado entre los 50 a 59 años con 02:00 horas adicionales para las mujeres.

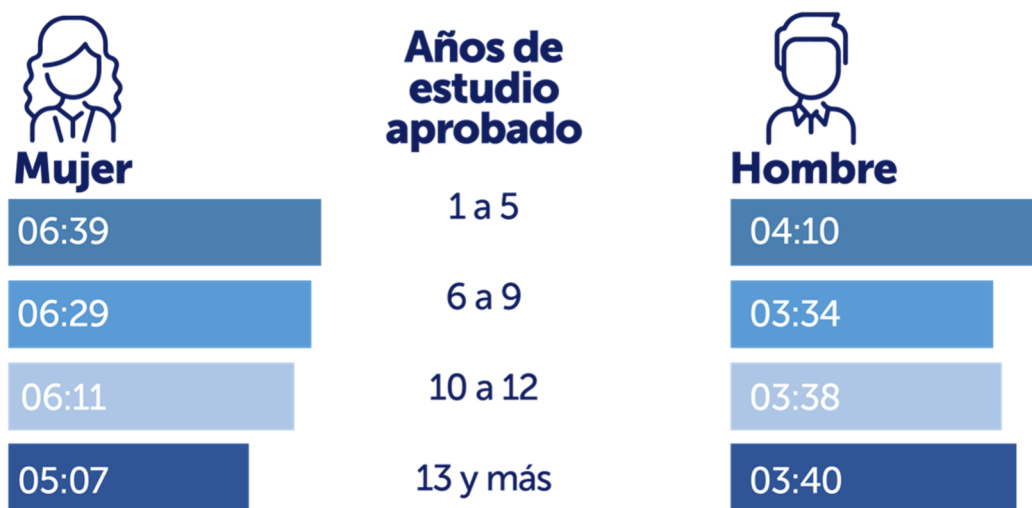
5.3. Trabajo no remunerado por nivel educativo

Considerando los niveles educativos para el análisis del trabajo no remunerado según sexo, queda en evidencia que esta forma de trabajo sigue estando ligada con mayor intensidad de tiempo para las mujeres, sin discriminar el nivel educativo en el que se encuentre este grupo.

La mayor brecha encontrada a partir del cruce con los años de estudio aprobados se encuentra en el bloque entre 6 a 9 años de estudios aprobados, donde las mujeres dedican 02:55 horas más que los hombres a las labores domésticas. Entre los 10 a 12 años académicos aprobados, la brecha es de 02:33 horas más para las mujeres.

Es importante destacar que la menor brecha se sitúa en la población con 13 a más años de estudios, pues en ésta las mujeres reportan 05:07 horas diarias y los hombres, 03:40 horas, con una brecha de 01:27 horas extra para las mujeres.

Gráfico 15. Tiempo promedio de la población de 12 años y más que realiza trabajo no remunerado, por sexo y nivel educativo. El Salvador, 2022.



Fuente: Banco Central de Reserva de El Salvador, Encuesta de Uso del Tiempo 2022.

En el caso de las mujeres que han alcanzado niveles inferiores a los 10 años de estudio, dedican un promedio máximo de 06:39 horas para realizar tareas sin remuneración, mientras que, de 10 a 12 años de estudios, destinan una media de 06:11 horas al día. En tanto, el promedio en el nivel de 13 a más años de estudio es de 05:07 horas.

En los hombres que alcanzan un nivel de entre 1 y 5 años de estudio en el sistema regular de Educación, reportan una media de horas diarias de 04:10 y los mayores niveles de escolaridad (13 años y más de estudio) dedican 00:30 minutos menos que el primer grupo en mención.

5.4. Trabajo no remunerado por área geográfica

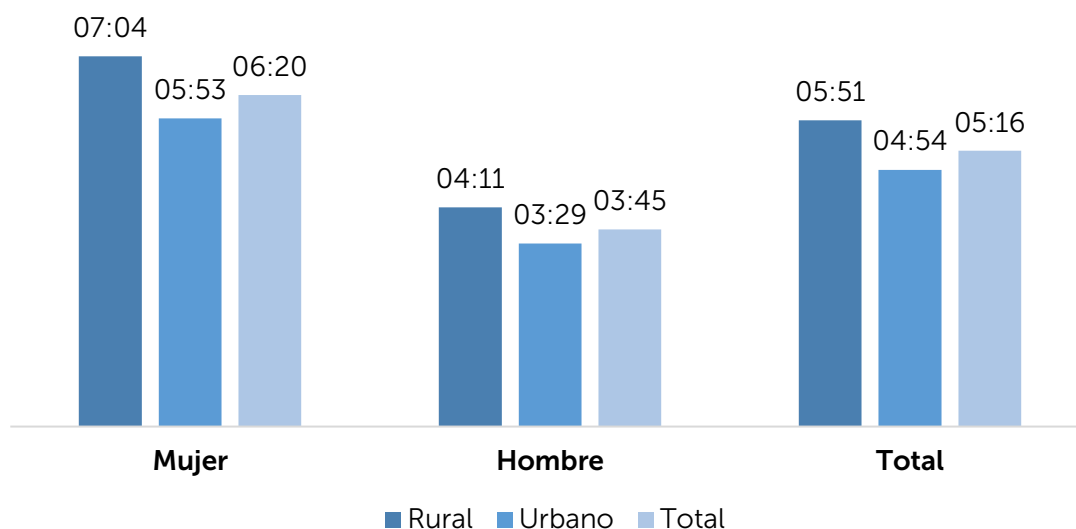
Al evaluar los resultados por área geográfica, se observa que los tiempos destinados para los trabajos no remunerados por la población salvadoreña son los siguientes: en el área rural dedican casi 6 horas por día, aproximadamente una hora más que lo destinado en el área urbana.

En lo que respecta al análisis según sexo, en los territorios catalogados como rurales, las mujeres insumen 07:04 horas promedio al día y los hombres, 04:11 horas, existiendo en esta zona una brecha de 02:53 horas más de trabajo no remunerado para las mujeres. Esta desigualdad en la distribución del tiempo, en desventaja para las mujeres del área rural, es incluso mayor en 00:20 minutos respecto a la brecha observada en el área urbana.

Las mujeres residentes en el área urbana, por su parte, dedican para el trabajo no remunerado 02:24 horas más que los hombres.

Lo anterior permite hacer visibles las diferencias que existen entre el mismo sexo según el territorio. Es así, que las mujeres en el área rural alcanzan 01:11 horas más que en la zona urbana, mientras que los hombres en la zona urbana reportan 00:42 minutos menos que en el área rural.

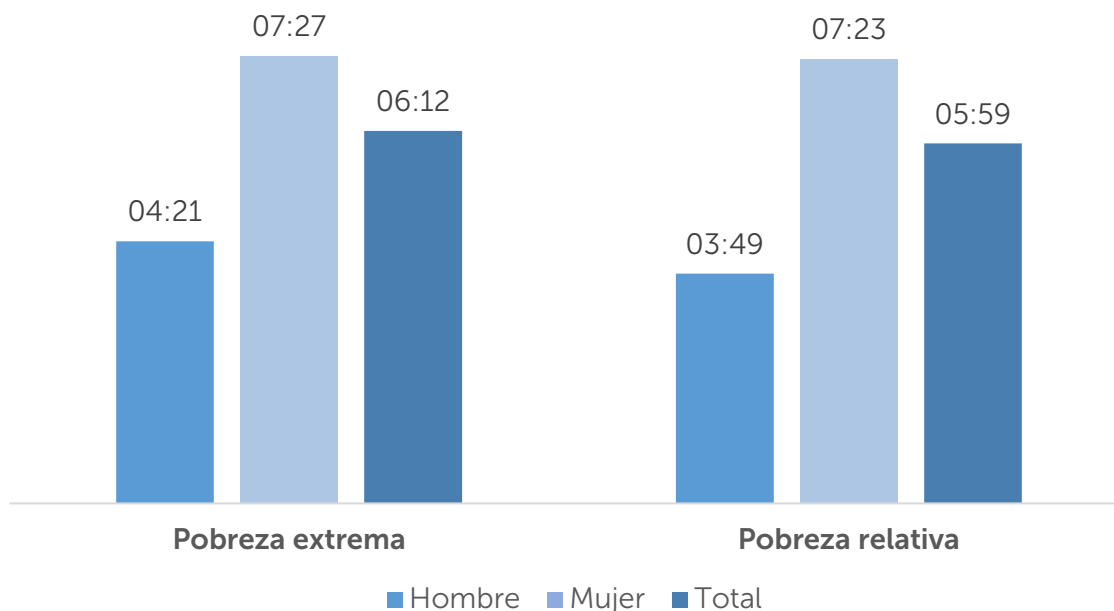
Gráfico 16. Tiempo promedio de la población de 12 años y más que realiza trabajo no remunerado, por sexo y área geográfica. El Salvador, 2022.



Fuente: Banco Central de Reserva de El Salvador, Encuesta de Uso del Tiempo 2022.

5.5. Trabajo no remunerado por condición de pobreza

Gráfico 17. Tiempo promedio de la población de 12 años y más que realiza trabajo no remunerado según sexo y condición de pobreza. El Salvador, 2022.



Fuente: Banco Central de Reserva de El Salvador, Encuesta de Uso del Tiempo 2022.

El análisis del trabajo no remunerado visto desde la situación de pobreza de la población evidencia que la brecha mayor en el uso del tiempo para el trabajo no remunerado se sitúa en la pobreza relativa, donde las mujeres dedican 3:34 horas más que los hombres.

Para las mujeres que viven en condición de pobreza extrema la situación es similar, pues insumen 07:27 horas y los hombres, 04:21 horas, siendo en esta condición de pobreza donde los hombres dedican un mayor tiempo para el trabajo no remunerado.

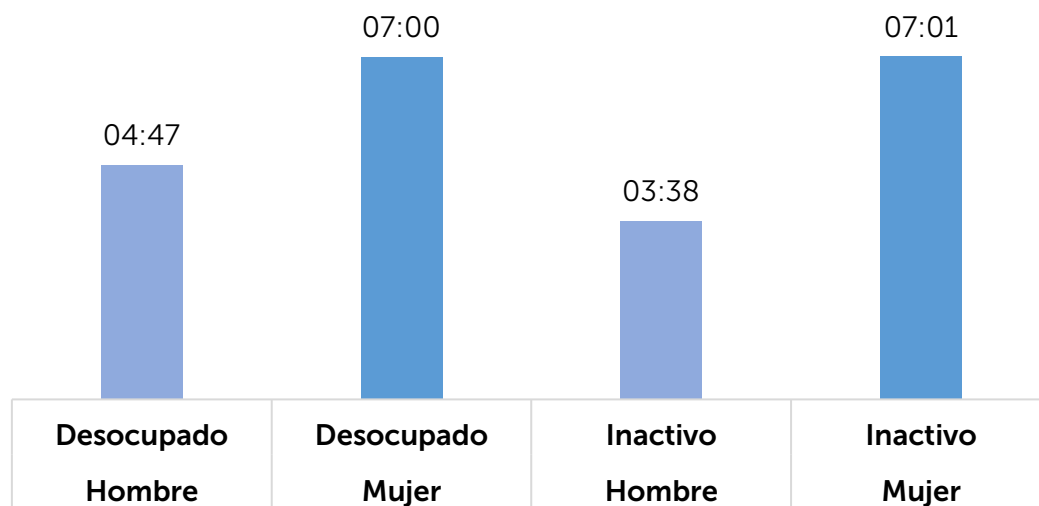
5.6. Trabajo no remunerado por estado ocupacional

Con los datos proporcionados por la EHPM 2022, se retoman las variables sobre el estado ocupacional de la población, respecto al tiempo invertido en el trabajo no remunerado, entendiendo a las personas en estado desocupado como aquellas que no trabajan, pero buscan empleo.

Por otro lado, la población inactiva refiere a las personas que forman parte de la Población Económica Total que no trabajan ni buscan trabajo por diversas razones (Banco Central de Reserva, 2023).

A partir de estos conceptos, se puede observar que las mujeres en estado desocupado destinan 07:00 horas al trabajo no remunerado, mientras que los hombres suman 04:47, estableciéndose una brecha de 02:13 horas más para las mujeres. La población inactiva refleja la brecha mayor entre mujeres y hombres, donde el primer grupo totaliza 07:01 horas y el segundo, 03:38, es decir, una brecha de 03:23 horas adicionales en trabajo no remunerado realizado por mujeres económicamente inactivas.

Gráfico 18. Tiempo promedio de la población de 12 años y más que realiza trabajo no remunerado según sexo por estado ocupacional y sexo. El Salvador, 2022.



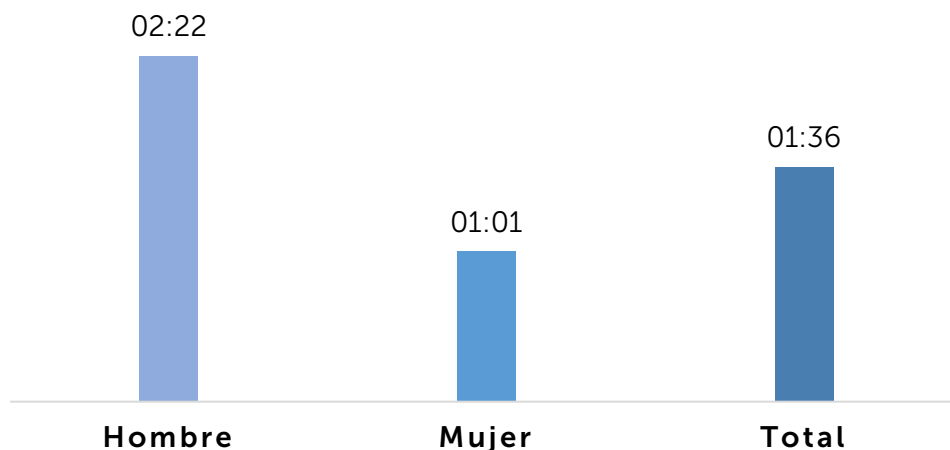
Fuente: Banco Central de Reserva de El Salvador, Encuesta de Uso del Tiempo 2022.

Lo anterior permite visibilizar la prevalencia de la distribución desigual del tiempo entre hombres y mujeres: a pesar de estar en similares estados ocupacionales, los roles de género siempre persisten en favor de los hombres para este tipo de actividades no remuneradas.

5.7. Actividades para el autoconsumo

Es importante valorar que las actividades para el autoconsumo, si bien no generan una retribución monetaria, son de gran impacto en el auto suministro de bienes y servicios para el hogar. A continuación, se muestran los resultados de la EUT 2022, tomando como referencia las actividades descritas en la CAUTAL.

Gráfico 19. Tiempo promedio de la población de 12 años y más que realiza actividades de Producción de Bienes para el Autoconsumo según sexo. El Salvador, 2022.



Fuente: Banco Central de Reserva de El Salvador, Encuesta de Uso del Tiempo 2022.

Se incluye la sumatoria del tiempo utilizado para recoger productos agrícolas, cuidado de milpa, alimentación de animales para el autoconsumo del hogar, construcción y remodelación de la vivienda para uso final, recolección o almacenamiento de leña para cocinar (incluido el tiempo de traslado de ida y vuelta) y el almacenamiento o acarreo de agua (incluido el tiempo de traslado de ida y vuelta).

Las mujeres en total dedican un promedio de 01:01 horas y los hombres, 02:22 horas promedio por día para el trabajo de autoconsumo. En este trabajo, la brecha es de 01:21 horas más para los hombres en comparación con las mujeres.

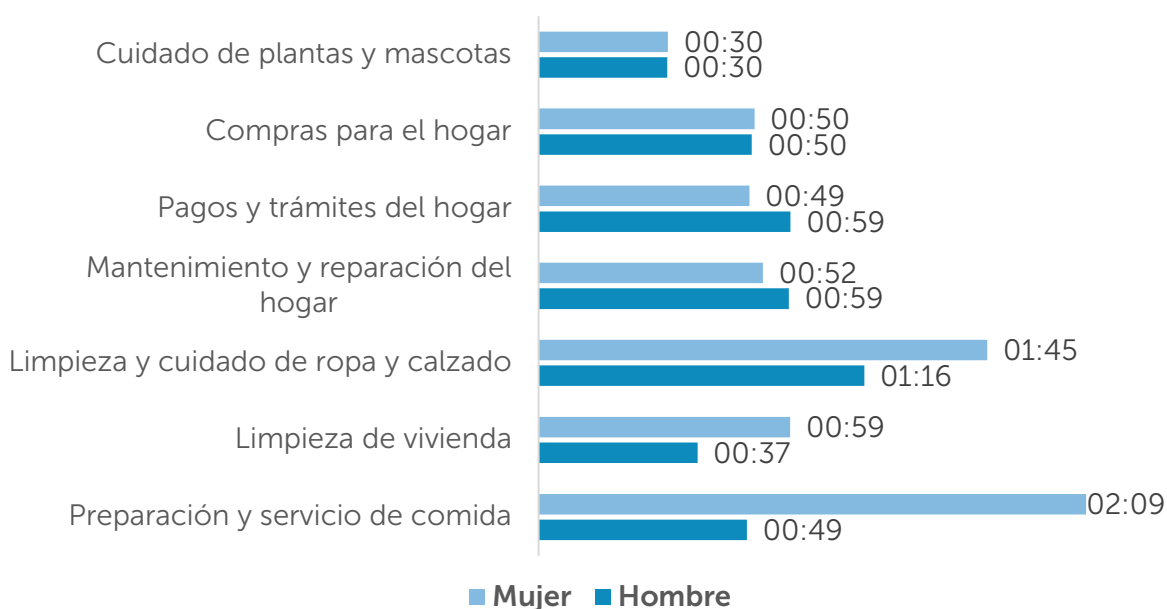
5.8. Trabajo doméstico no remunerado para el propio hogar

Los datos sobre el tiempo en trabajo doméstico no remunerado brindan información valiosa para el conocimiento de las brechas de género en las diferentes actividades que se realizan cotidianamente en los hogares. En el gráfico 20 se observa con claridad las diferencias de tiempo entre mujeres y hombres para cada tipo de actividad, en donde una vez más los roles de género en la sociedad cobran relevancia condicionando por sexo ciertas tareas y responsabilidades.

En el cuidado de plantas y mascotas, hombres y mujeres insumen 00:30 horas diarias promedio; además, para hacer compras domésticas, ambos sexos dedican una media de 00:50 minutos diarios. Para el grupo de actividades de pagos y trámites para el hogar existe una diferencia de 00:10 minutos más para los hombres. Esta brecha es parecida en las tareas de mantenimiento y reparaciones del hogar, con 00:07 minutos más para los hombres.

El tiempo promedio en las brechas se vuelve diferente cuando se inicia el análisis de las labores de limpieza y cuidado de ropa y calzado, pues las mujeres destinan 01:45 horas y los hombres 01:16 horas (00:29 minutos más para las mujeres). En tanto, en la limpieza de vivienda, la brecha es de 00:22 minutos por día.

Gráfico 20. Tiempo promedio de la población de 12 años y más que realiza trabajo doméstico no remunerado para el propio hogar, por sexo y tipo de actividad. El Salvador, 2022.



Fuente: Banco Central de Reserva de El Salvador, Encuesta de Uso del Tiempo 2022.

Para concluir este grupo de actividades, se observa que, las mujeres dedican en promedio diario 02:09 horas para cocinar y servir alimentos, mientras que los hombres tienen un promedio de 00:49 minutos, lo que significa 01:20 horas por día menos que las mujeres.

Esta brecha se convierte en la mayor del grupo de actividades del trabajo doméstico no remunerado, ya que las mujeres dedican por semana 9 horas más que los hombres en las tareas de preparación de comida.

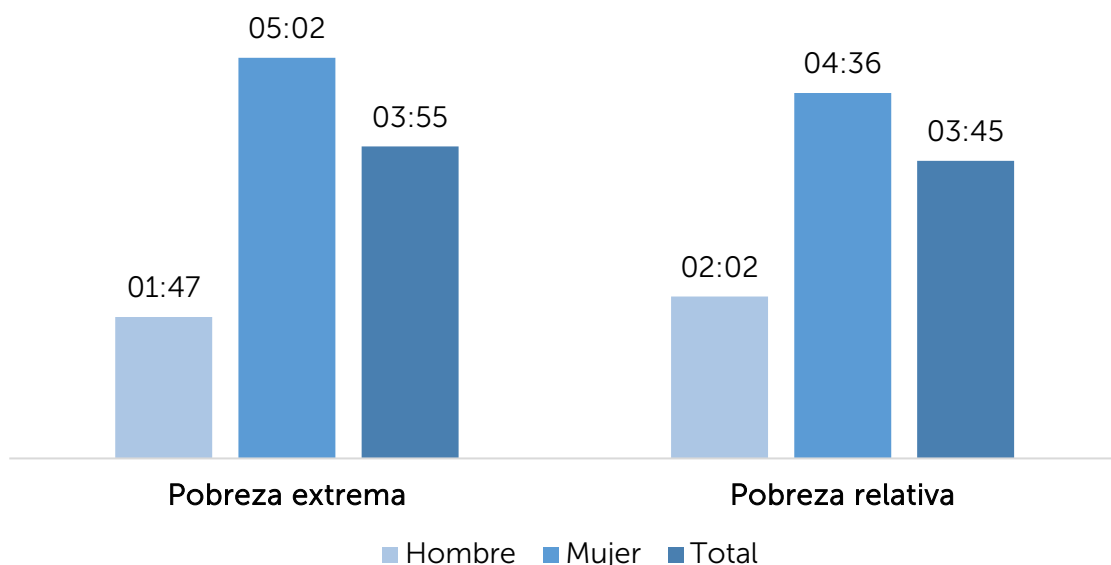
5.9. Trabajo doméstico no remunerado por nivel de pobreza del hogar

Las brechas sobre el uso del tiempo en las actividades domésticas no remuneradas para el propio hogar, vistas por la condición de pobreza de mujeres y hombres, brindan datos que muestran la desigualdad para las mujeres en las tareas de aseo, limpieza y cuidado del hogar, calzado y vestuario, además de preparar y servir alimentos.

En situación de pobreza relativa se visualiza la menor brecha, sumando la población total 03:45 horas en estas actividades. En el caso de las mujeres, se destinan 04:36 horas, duplicando con 02:34 horas a los hombres, quienes destinan 02:02 horas. Por su parte, en pobreza extrema se sitúa la brecha mayor con 03:15 horas más para las mujeres en la realización de actividades domésticas.

Para el detalle semanal, las brechas de uso del tiempo se hacen más evidentes: En pobreza extrema las mujeres insumen 22:50 horas más y en pobreza relativa, 17:56 horas adicionales en comparación con los hombres. Esta brecha también deja a la luz la cantidad de tiempo desigual que las mujeres permanecen en sus hogares con menores posibilidades de acceder a espacios de participación social o al mercado laboral.

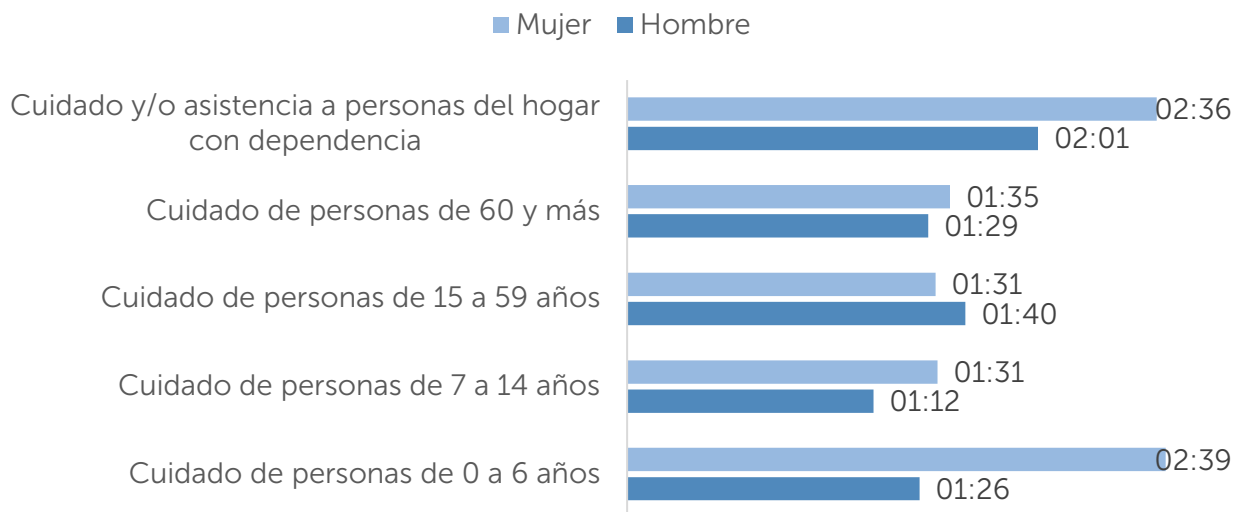
Gráfico 21. Tiempo promedio de la población de 12 años y más que realiza trabajo doméstico para el propio hogar según sexo por nivel de pobreza del hogar. El Salvador, 2022.



Fuente: Banco Central de Reserva de El Salvador, Encuesta de Uso del Tiempo 2022.

5.10. Trabajo de cuidados no remunerado para miembros del hogar

Gráfico 22. Tiempo promedio de la población de 12 años y más que realiza trabajo de cuidado no remunerado para el propio hogar, por sexo y tipo de actividad. El Salvador, 2022.



Fuente: Banco Central de Reserva de El Salvador, Encuesta de Uso del Tiempo 2022.

Las actividades de cuidados personales y asistencia a personas con dependencia o grupos de edad que requieren atención personalizada para el desarrollo de algunas tareas cotidianas no se deben dejar de lado en el análisis del trabajo no remunerado, pues constituye importante evidencia de la labor que realizan en su mayoría las mujeres y consumen una parte significativa del tiempo dentro de este.

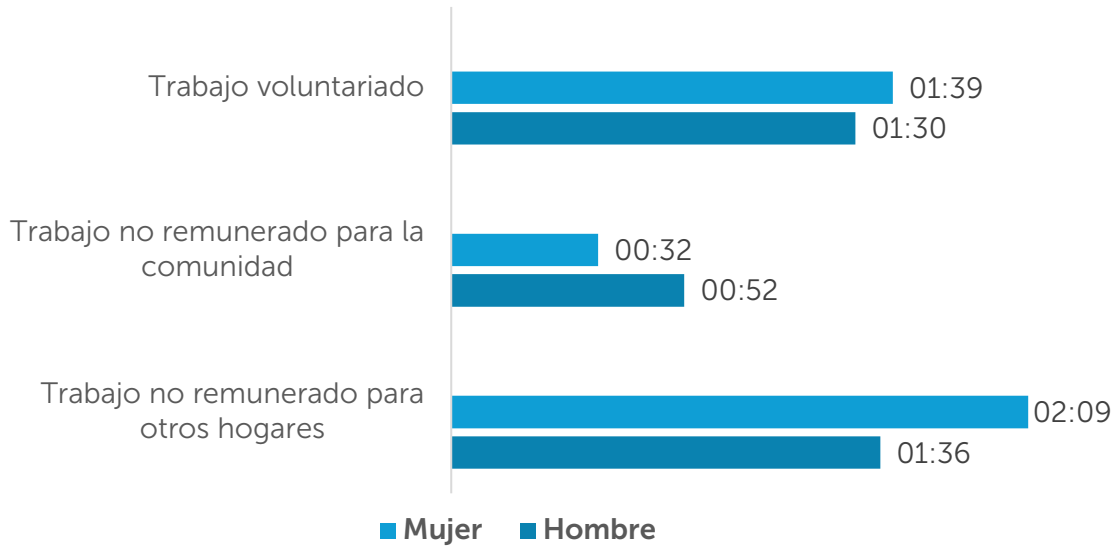
En las actividades de cuidado o asistencia a personas del propio hogar de cualquier edad con alguna dependencia, las mujeres suman por día 00:35 minutos más que los hombres, mientras que, por semana, son más de 4 horas. En esta actividad se toman en cuenta las tareas de apoyo escolar, cuidados por motivos de salud y traslado o acompañamiento a realizar trámites con personas de cualquier edad que por alguna discapacidad o enfermedad temporal necesiten asistencia.

Dentro de los diversos grupos de edad que reciben cuidados, las mujeres usan 01:35 horas para el grupo de personas de 60 años, mientras que los hombres destinan 01:29 horas, estableciéndose una brecha de 00:06 minutos más para las mujeres, al igual que para el cuidado de personas con dependencia se retomaron las tareas de cuidados en salud, acompañamiento y traslado para realizar trámites, sumándose el tiempo destinado para la conversación, escucha y apoyo para el uso de dispositivos electrónicos.

Por otra parte, las mujeres utilizan 02:39 horas y los hombres, 01:26 horas para el cuidado de niños y niñas entre 0 a 6 años, con una brecha de 01:13 horas más para las mujeres. En esta variable se suman diferentes labores de cuidado que incluyen: lactar, dar de comer, bañar, asear, vestir, jugar, leer, conversar, apoyar en tareas escolares y cuidar por motivos de salud. Esta brecha de más de 8 horas a la semana permite visibilizar una mayor carga en las actividades de cuidado que dedican las mujeres para la primera infancia.

5.11. Trabajo no remunerado para otros hogares, para la comunidad y voluntariado

Gráfico 23. Tiempo promedio de la población de 12 años y más que realiza trabajo no remunerado para otros hogares, la comunidad y voluntario, según sexo. El Salvador, 2022.



Fuente: Banco Central de Reserva de El Salvador, Encuesta de Uso del Tiempo 2022.

En el trabajo voluntario se puede ver la menor brecha dentro de este tipo de actividades, pues las mujeres dedican 01:39 horas y los hombres, 01:30 horas. En el trabajo no remunerado para la mejora de la comunidad o residencia, las mujeres reportan 00:32 minutos y los hombres un promedio de 00:52 minutos, lo que suma 20 minutos más para los hombres, siendo ellos quienes tienen mayor acceso al espacio público (en la comunidad), asimismo, reafirma la limitada participación de las mujeres en espacios de participación social.

Para finalizar esta tipología de actividades, el trabajo no remunerado para otros hogares toma en cuenta las diferentes tareas domésticas y de cuidados no remunerados realizados para terceros sin retribución monetaria. En esta variable las mujeres insumen 02:09 horas y los hombres, 01:36, quedando una brecha de 00:33 minutos más para las mujeres.

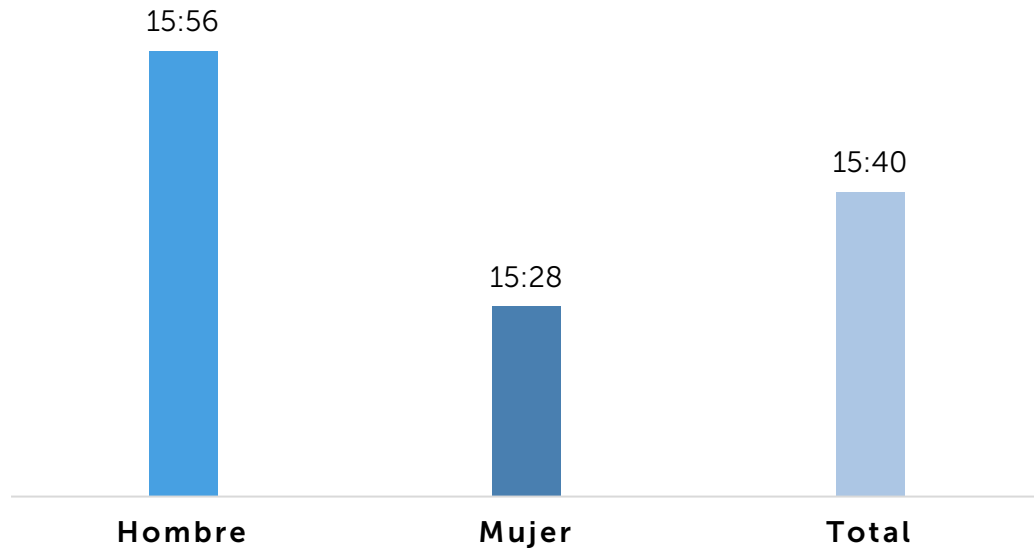
6. Actividades personales

Las actividades personales o no productivas son todas aquellas actividades humanas básicas que realiza una persona para su propio beneficio y que no pueden ser delegadas en otra persona. Se incluyen las actividades humanas básicas como comer, beber, dormir, hacer ejercicio físico, así como también, las actividades de cuidado personal, aprendizaje y estudio, socialización, entretenimiento y deportivas, y el uso de medios de comunicación (CEPAL 2016).

Estas actividades se pueden estudiar desde las variables educativas, convivencia y recreación, uso de medios de comunicación y cuidado personal, incluyendo las horas de sueño.

6.1. Actividades personales según sexo

Gráfico 24. Tiempo promedio de la población de 12 años y más que realiza actividades personales según sexo. El Salvador, 2022.



Fuente: Banco Central de Reserva de El Salvador, Encuesta de Uso del Tiempo 2022.

La población salvadoreña destina un promedio diario de 15:40 horas para realizar sus actividades de cuidado personal, desarrollo educativo, recreación y utilización de medios de comunicación.

Dichas actividades reportan cierta paridad entre mujeres y hombres, con una brecha de 00:28 minutos menos para las mujeres, las cuales suman 15:28 horas diarias promedio, mientras que los hombres presentan 15:56 horas promedio al día; en la semana, los hombres ocupan en promedio, 3 horas más que las mujeres en la atención de actividades de tipo personal.

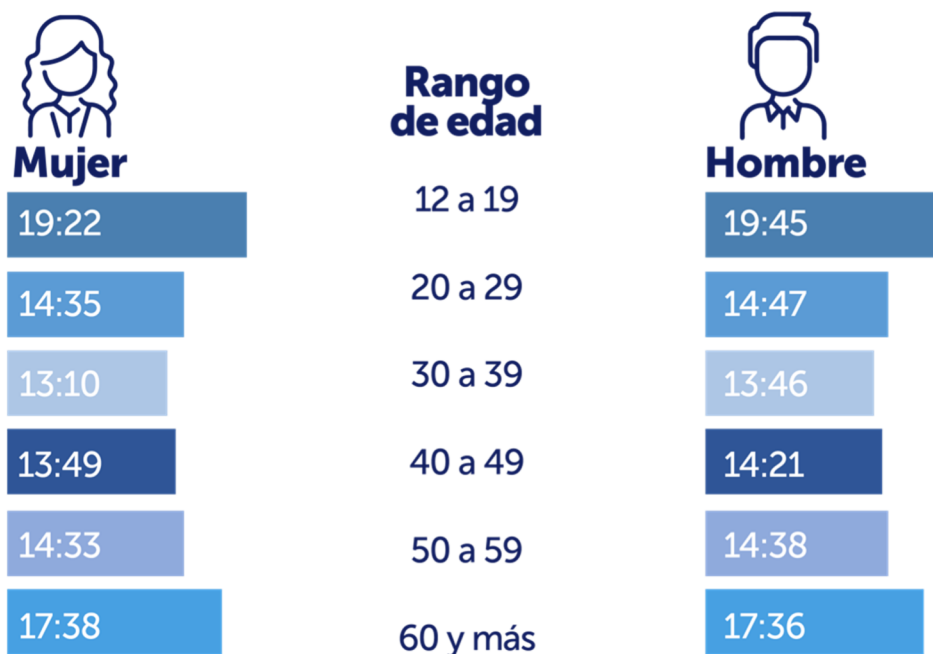
6.2. Actividades personales según grupo de edad

Al igual que en las actividades productivas, la realización de actividades personales y su intensidad varían en función del sexo y de la etapa de la vida en que se desarrolla la persona.

En el rango de 12 a 19 años es donde se reporta mayor tiempo para actividades personales comparado con los siguientes estadios de edad, pues las mujeres han utilizado en promedio 19:22 horas y los hombres 19:45 horas en promedio al día, estableciéndose en este rango una brecha de 00:23 minutos al día.

En las edades de 20 a 29 años, las mujeres destinan 14:35 horas y los hombres, 14:47 horas (estableciéndose una brecha de 00:12 minutos).

Gráfico 25. Tiempo promedio de la población de 12 años y más que realiza actividades personales según sexo y grupo de edad. El Salvador, 2022.



Fuente: Banco Central de Reserva de El Salvador, Encuesta de Uso del Tiempo 2022.

Las mujeres de 30 a 39 años dedican para sus actividades personales 13:10 horas y los hombres, 13:46, siendo este grupo el que suma la mayor brecha a favor de los hombres con 00:36 minutos; además, en este rango de edad es donde ambos sexos reflejan menos uso del tiempo para fines personales.

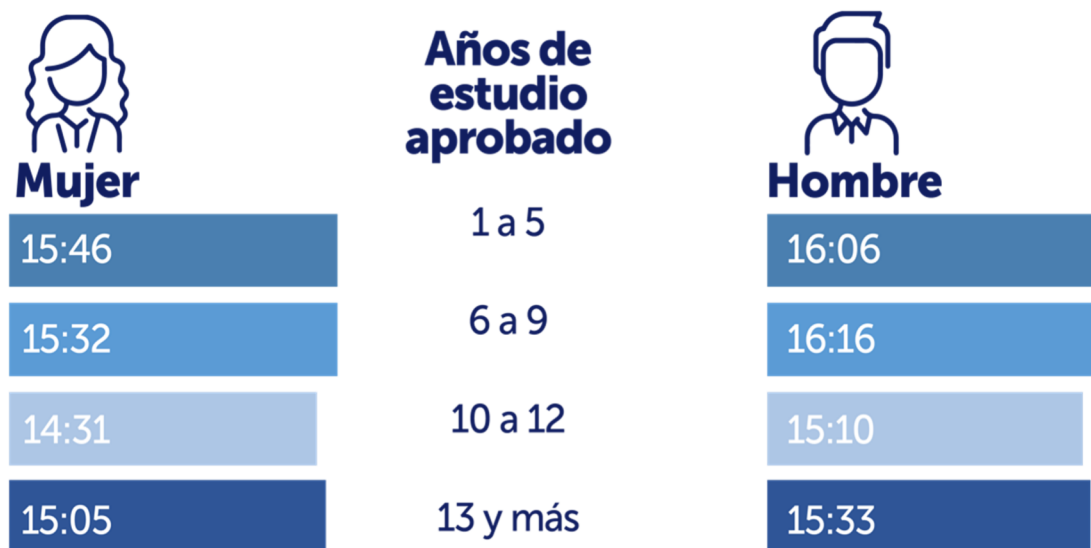
Por otro lado, las mujeres que van desde los 40 a 49 años en promedio destinan 13:49 horas y los hombres, 14:21 horas promedio diarias a estas actividades, con una brecha de 00:32 minutos.

6.3. Actividades personales según nivel educativo

Los años de estudio aprobados por mujeres y hombres son una variable importante en cualquiera de los grandes grupos de uso del tiempo, pues en todas las actividades siguen apareciendo brechas de género. Dentro de las actividades personales, las mujeres que han alcanzado entre 6 a 9 años de estudios aprobados totalizan 15:32 horas y los hombres, 16:16 horas, definiéndose en este grupo la brecha mayor con 00:44 minutos más para los hombres.

Por otra parte, entre los 10 a 12 años de estudios aprobados, se visualiza la menor proporción de uso del tiempo para ambos sexos en comparación al resto de grupos, ya que las mujeres reportan 14:31 horas y los hombres, 15:10 horas, con una brecha de 00:39 minutos en favor de los hombres.

Gráfico 26. Tiempo promedio de la población de 12 años y más que realiza actividades personales según sexo y nivel educativo. El Salvador, 2022.



Fuente: Banco Central de Reserva de El Salvador, Encuesta de Uso del Tiempo 2022.

Dentro de la población de entre 1 a 5 años de estudios aprobados, las mujeres reportan 15:46 horas y los hombres 16:06 horas, sumándose 00:20 minutos a los hombres para la realización de actividades personales, y para la población con 13 y más años de estudios aprobados, la brecha entre sexos es de 00:28 minutos.

Las mujeres con un nivel educativo de 1 a 5 años académicos reportan el mayor uso del tiempo en actividades personales con 15:46 horas, mientras que, aquellas con escolaridad de 10 a 12 años de estudio, son las que insumen menor tiempo, con 14:31 horas.

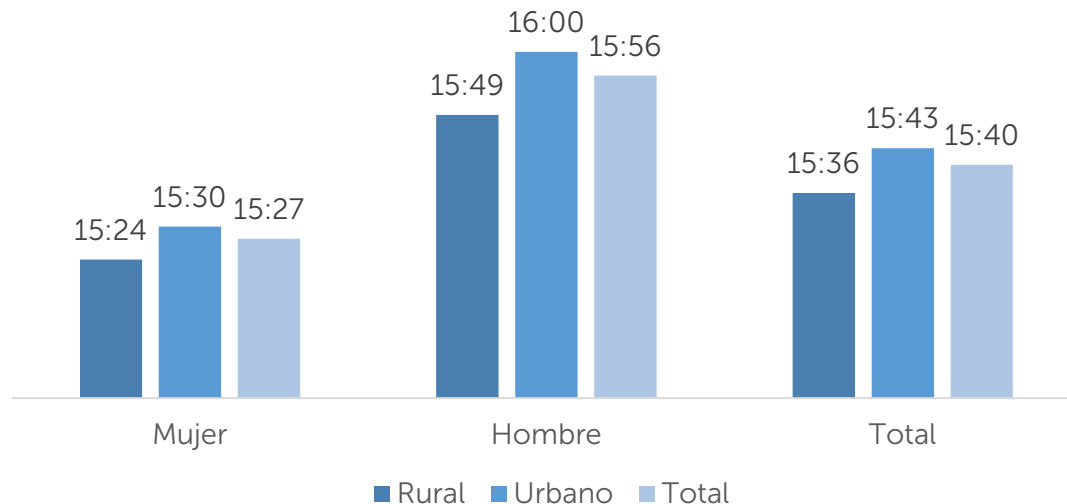
6.4. Actividades personales según área geográfica

Al detallar esta información desagregada según sexo y área geográfica de residencia, en el área rural las mujeres insumen 15:24 horas y los hombres 15:49 horas, con 00:25 minutos más que las mujeres. Similar situación se presenta en el área urbana, pues la brecha es a favor de los hombres, sumando un total de 16:00 horas, 00:30 minutos más que las mujeres.

Entre las mujeres residentes en los dos tipos de área geográfica no existe una diferencia significativa, en el área urbana insumen 15:30 horas y en la rural, 15:24 horas.

Mientras que los hombres presentan una diferencia de minutos un poco mayor, pues en la zona urbana es donde dedican mayor tiempo para actividades personales.

Gráfico 27. Tiempo promedio de la población de 12 años y más que realiza actividades personales según sexo y área geográfica. El Salvador, 2022.



Fuente: Banco Central de Reserva de El Salvador, Encuesta de Uso del Tiempo 2022.

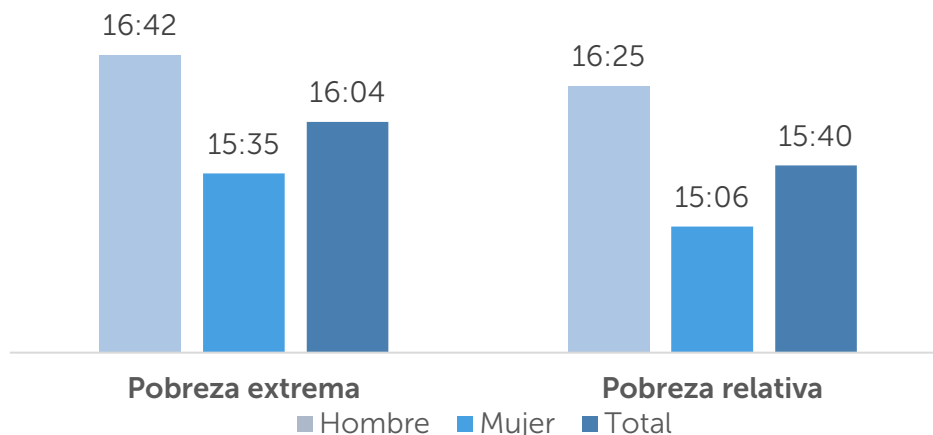
Al realizar la estimación semanal, en la zona urbana las mujeres insumen 108:30 horas y los hombres 112:00 horas para la realización de actividades personales. La brecha que se observa es de 3:30 horas a favor de los hombres.

En la zona rural, semanalmente las mujeres suman 107:48 horas y los hombres, 110:43 horas, observándose una brecha de 02:55 horas más para los hombres.

6.5. Actividades personales por condición de pobreza en el hogar

Según la condición de pobreza, las actividades personales muestran las siguientes brechas: en la situación de pobreza relativa las mujeres suman 15:06 horas y los hombres, 16:25 horas, observándose una brecha mayor, ya que los hombres destinan 01:19 horas más para atender actividades personales.

Gráfico 28. Tiempo promedio de la población de 12 años y más que realiza actividades personales según sexo por condición de pobreza en el hogar. El Salvador, 2022.



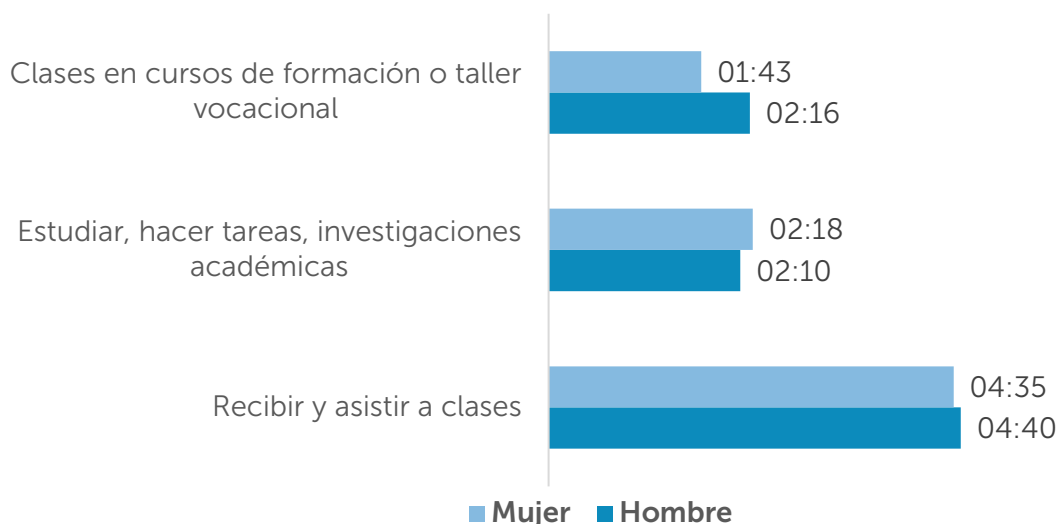
Fuente: Banco Central de Reserva de El Salvador, Encuesta de Uso del Tiempo 2022.

Por su parte, las mujeres en situación de pobreza extrema destinan 15:35 horas para actividades personales y los hombres, 16:42 horas, por lo que en esta condición de pobreza se observa que la brecha es similar, con una ventaja a favor de los hombres en 01:07 horas.

6.6. Actividades personales: Aprendizaje y estudio

Para la presentación de datos sobre actividades de aprendizaje y estudio, se ha valorado el uso del tiempo en recibir clases dentro del sistema educativo formal (incluyendo tiempos de traslados o modalidad virtual), realizar actividades de estudio o investigación (incluyendo tiempos de traslado) y la participación en cursos de formación técnica, vocacional e idiomas.

Gráfico 29. Tiempo promedio de la población de 12 años y más que realiza actividades de aprendizaje y estudio, desagregadas según sexo y actividad. El Salvador, 2022.



Fuente: Banco Central de Reserva de El Salvador, Encuesta de Uso del Tiempo 2022.

En las clases en cursos de formación o talleres vocacionales, las mujeres dedican 01:43 horas mientras que los hombres invierten 02:16 horas en promedio, por lo que, durante la semana, los hombres permanecen casi 4 horas más que las mujeres recibiendo cursos o talleres vocacionales.

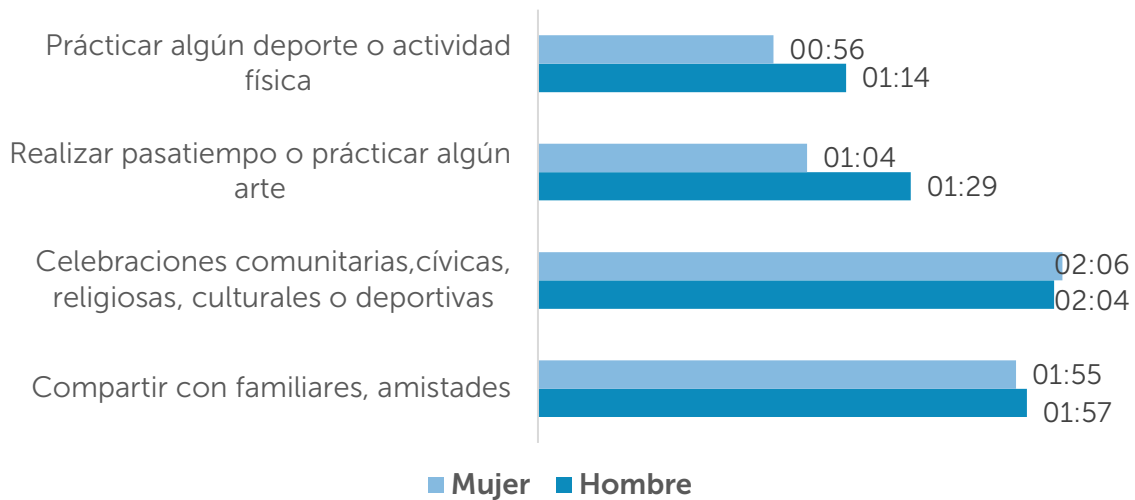
Las mujeres en actividades educativas presentan una mayor dedicación horaria promedio (00:08 minutos) que los hombres (02:18 horas frente a 02:10 horas, respectivamente).

Para la variable de recibir y asistir a clases en el sistema de educación formal, existe una relativa paridad entre sexos, pues las mujeres totalizan 04:35 horas y los hombres, 04:40 horas, observándose una brecha de 00:05 minutos adicionales para los hombres.

6.7. Actividades personales: Convivencia y actividades recreativas

En actividades de convivencia social y recreación, las brechas se mantienen, distanciando a las mujeres de los hombres en casi todas las actividades que integran esta variable.

Gráfico 30. Tiempo promedio de la población de 12 años y más que realiza actividades de convivencia y recreativas, desagregadas según sexo y actividad. El Salvador, 2022.



Fuente: Banco Central de Reserva de El Salvador, Encuesta de Uso del Tiempo 2022.

En el caso de las aficiones y ejercicio físico para la práctica de algún deporte o actividad física, las mujeres suman 00:56 minutos en contraposición a los hombres con 01:14 horas (totalizando una brecha de 00:18 minutos al día y un poco más de 2 horas a la semana).

Respecto a realizar algún pasatiempo, practicar algún arte, bordar, tejer, tocar un instrumento musical, jugar videojuegos, entre otras actividades, las mujeres usan 01:04 horas y los hombres, 01:29 horas, con una brecha de 00:25 minutos más al día para los hombres.

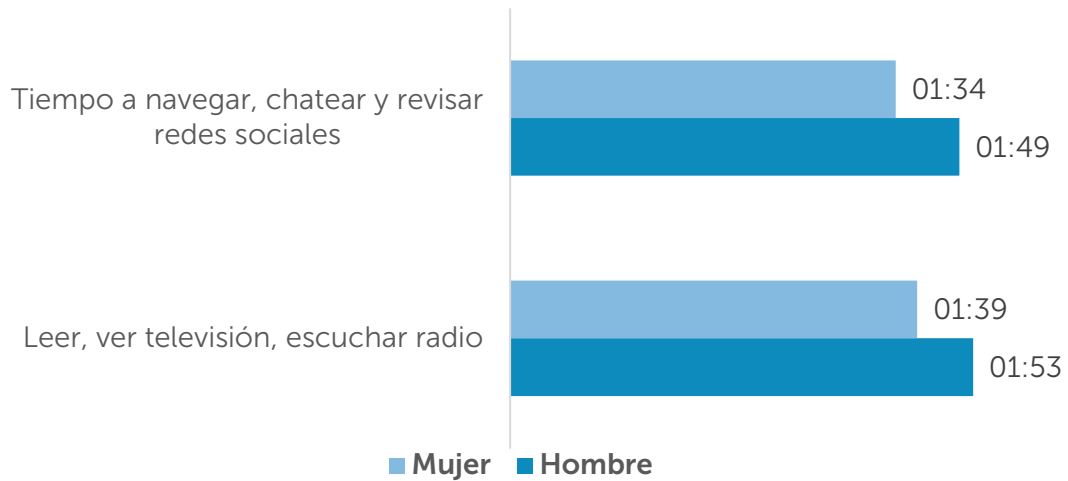
Para la convivencia social y recreación se agrupan las celebraciones comunitarias, cívicas, religiosas, culturales o deportivas y el tiempo para compartir con familiares y amistades. En la asistencia a celebraciones sociales o religiosas, las mujeres destinan 02:06 horas promedio y los hombres 02:04 horas. Para compartir tiempo con familiares o amistades, las mujeres usan 01:55 horas, similar a los hombres con 01:57 horas.

6.8. Actividades personales: Uso de medios de comunicación

El uso de las tecnologías de la información integra el tiempo para navegar en internet, chatear y revisar las diferentes redes sociales. Este rubro es encabezado por los hombres con 01:49 horas y 01:34 horas para las mujeres, evidenciando que, en la semana, los hombres pasan casi dos horas más que las mujeres haciendo uso de tecnologías de la información.

Al retomar el uso de medios de comunicación (leer libros, periódicos, revistas, ver televisión, escuchar música, entre otros) las mujeres se mantienen por debajo del tiempo promedio de los hombres con 01:39 horas comparado con las 01:53 horas que totalizan los hombres.

Gráfico 31. Tiempo promedio de la población de 12 años y más que realiza actividades en usos de medios de comunicación, desagregadas según sexo y actividad. El Salvador, 2022.

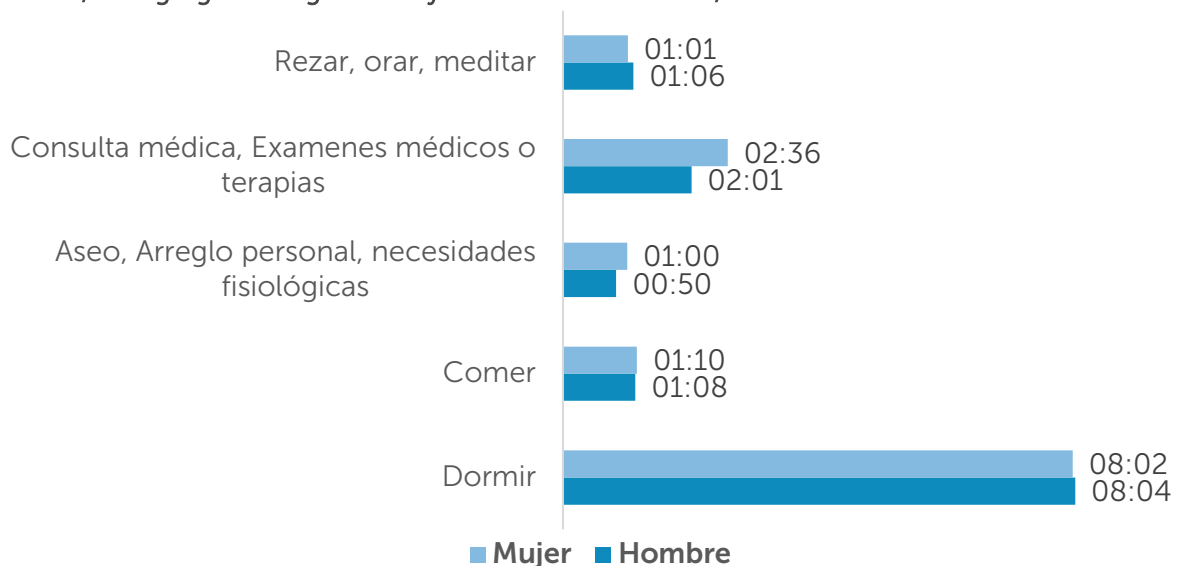


Fuente: Banco Central de Reserva de El Salvador, Encuesta de Uso del Tiempo 2022.

6.9. Actividades personales: Cuidado personal

El cuidado personal, incluyendo las horas de sueño, presenta una relativa paridad entre mujeres y hombres a diferencia de las actividades de aprendizaje, convivencia y recreación. Estos datos se detallan por desagregación de tipo de actividad:

Gráfico 32. Tiempo promedio de la población de 12 años y más que realiza actividades de cuidado personal, desagregadas según sexo y actividad. El Salvador, 2022.



Fuente: Banco Central de Reserva de El Salvador, Encuesta de Uso del Tiempo 2022.

El tiempo promedio para rezar, orar y meditar es de 01:01 horas para las mujeres y para los hombres, de 01:06 horas. Para consultas médicas, exámenes médicos o terapias ocupacionales (incluyendo los tiempos de traslado de ida y vuelta) las mujeres usan 02:36 horas y los hombres, 02:01 horas, estableciéndose aquí una brecha que evidencia que las mujeres destinan mayor uso del tiempo para el cuidado de su salud con 00:35 minutos más.

El resto de las tareas presenta una brecha que oscila entre los 00:02 a los 00:10 minutos: Actividades como comer y dormir tienen una diferencia de 00:02 minutos más para los hombres, mientras que, para el aseo, arreglo personal y necesidades fisiológicas, las mujeres insumen 01:00 horas y los hombres, 00:50 minutos, dejando una brecha de 00:10 minutos más para las mujeres.

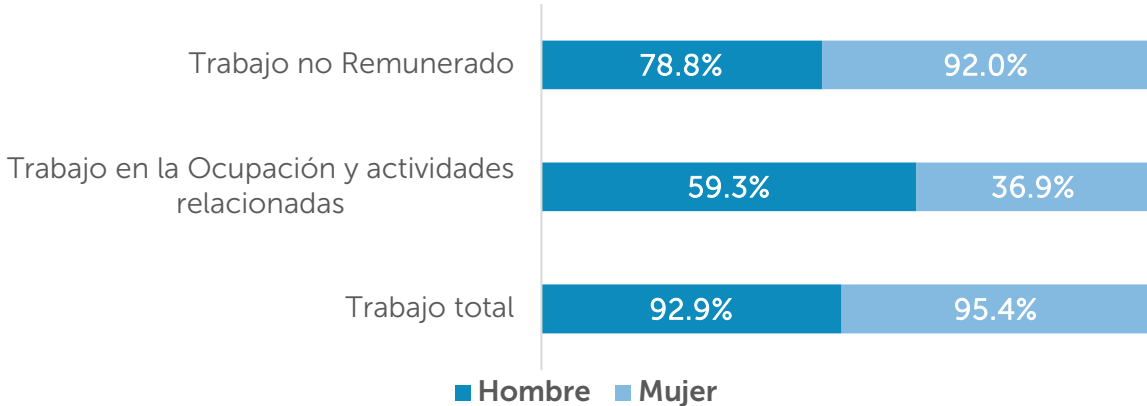
7. Porcentaje de participación en actividades de uso del tiempo

En este apartado se detalla el porcentaje de participación en las distintas actividades retomadas para la medición de uso del tiempo. Para los datos mostrados a continuación, se han totalizado todas aquellas respuestas afirmativas, es decir, se han tomado en cuenta las participaciones activas de las personas de 12 años y más en la Encuesta de Uso del Tiempo.

7.1. Porcentaje de participación según sexo y tipo de actividad

Al ver la participación en las distintas formas de trabajo se observan las brechas entre mujeres y hombres. Para el trabajo total, la dinámica de participación de las mujeres alcanza la mayor proporción en comparación a los hombres.

Gráfico 33. Porcentaje de participación de la población de 12 años y más según sexo y grupo de actividad. El Salvador, 2022.



Fuente: Banco Central de Reserva de El Salvador, Encuesta de Uso del Tiempo 2022.

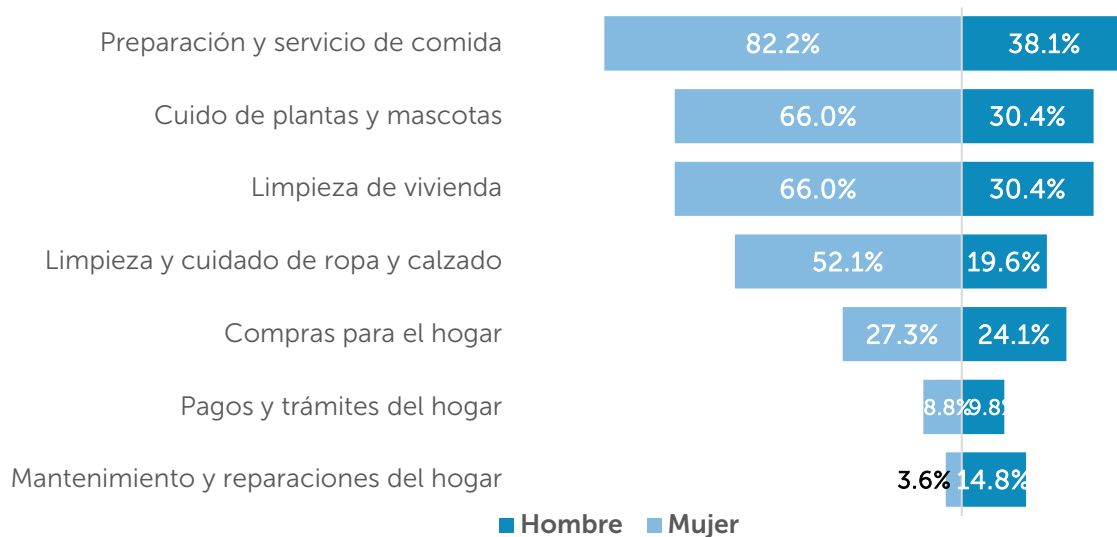
En el trabajo no remunerado y en las distintas actividades que este integra, las mujeres alcanzan una mayor proporción de participación en comparación a los hombres, contrario al trabajo en la ocupación, donde el porcentaje de hombres que lo realiza supera al de las mujeres.

En tanto, las actividades personales reflejan una proporción de participación igualitaria entre mujeres y hombres.

7.2. Porcentaje de participación en el trabajo no remunerado

La participación de mujeres en el trabajo doméstico no remunerado para el propio hogar supera a los hombres en cinco de siete actividades desagregadas del trabajo doméstico, observándose la mayor diferencia porcentual de las mujeres por arriba de los hombres, en la preparación y servicio de comida. En el caso de los hombres, superan a las mujeres en la participación dentro de actividades de mantenimiento y reparaciones del hogar.

Gráfico 34. Porcentaje de participación de la población de 12 años y más que realiza trabajo doméstico no remunerado para el propio hogar desagregado por sexo y tipo de actividad. El Salvador, 2022.



Fuente: Banco Central de Reserva de El Salvador, Encuesta de Uso del Tiempo 2022.

8. Aspectos metodológicos

Para el ejercicio 2022 se mantuvo la metodología de listado de actividades para medir el uso del tiempo, con la diferencia que se acopló al listado mínimo de actividades con el objetivo de favorecer la comparabilidad a nivel latinoamericano.

Uno de los cambios más significativos fue la inclusión de las secciones de Uso del Tiempo, en la Encuesta de Hogares de Propósitos Múltiples (EHPM), la cual amplía las posibilidades de generar nuevas relaciones de variables sociodemográficas de la población y favorecer el análisis de género.

Figura 4. Secciones de EHPM que habilitan la continuidad de las secciones de uso del tiempo. El Salvador, 2022.



Fuente: Banco Central de Reserva de El Salvador, Encuesta de Uso del Tiempo 2022.

Sociodemográfica: la sección permite la identificación de personas que integran el hogar, parentescos entre ellos, estado familiar y las edades. Este último dato es muy importante para la EUT, pues permite identificar a niños y niñas entre los 0 a 3 años, a personas mayores de 5 años y a quienes son mayores de 12 años para habilitar el bloque de preguntas de la Sección Uso de Tiempo. Por otra parte, los datos de personas mayores de 60 años abren un conglomerado de preguntas sobre cuidados personales dirigidas a personas adultas mayores.

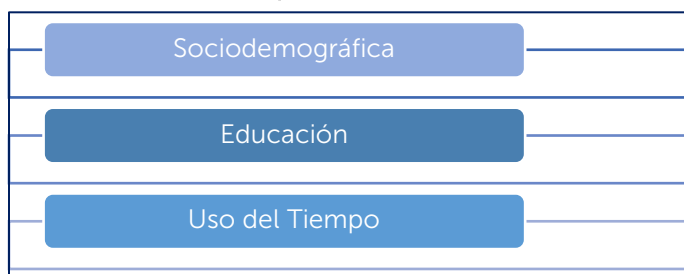
Educación: las preguntas de esta sección están dirigidas a todas las personas que conforman los hogares desde los 0 años, a raíz de la valoración de la educación desde la primera infancia del Sistema Educativo Nacional. Permite, además, revelar los datos sobre el nivel educativo y el acceso a la educación según sexo y área geográfica, lo cual provee mayores elementos para análisis de la información.

Vivienda: hace referencia a la captación de información de las características de la vivienda, equipamiento del hogar, acceso y cobertura de servicios básicos, así como al principal combustible usado para cocinar los alimentos en el hogar. Esta pregunta habilita la interrogante sobre el uso del tiempo en la recolección y almacenamiento de leña en el hogar.

Empleo e ingreso: con esta sección, la Encuesta de Hogares de Propósitos Múltiples busca captar las peculiaridades económicas de las y los miembros del hogar, obteniendo información de las personas de 5 años y más de edad, para la EUT únicamente se retoman los datos de las personas mayores de 12 años para la sección de Uso del Tiempo.

8.1. Secciones de Uso del Tiempo 2022

Figura 5. Secciones de la Encuesta de Uso del Tiempo. El Salvador, 2022.



Fuente: Banco Central de Reserva de El Salvador, Encuesta de Uso del Tiempo 2022.

Sociodemográfica: se obtienen datos que permiten identificar personas a partir de 5 años o más con alguna discapacidad, enfermedad crónica, enfermedad temporal, preguntas filtro para identificar personas con dependencia permanente que requieren apoyo y quién principalmente proporcionó apoyo.

Educación: esta sección permite la obtención de datos en referencia a las personas que se encuentran estudiando en el sistema de educación regular (incluyendo educación inicial en niñez de 0 a 3 años-primera infancia) o que estén cursando algún tipo de formación técnica complementaria. Además, sirve como filtro para identificar quienes necesitan apoyo para realizar actividades académicas y quiénes lo proporcionan.

Uso del tiempo: estas preguntas dan paso a la obtención de información del uso del tiempo de las personas mayores de 12 años de los hogares seleccionados en referencia al trabajo en la ocupación y producción de bienes para el autoconsumo, trabajo no remunerado y actividades personales.

8.2. Componentes básicos del diseño metodológico

Alcance geográfico: Las zonas geográficas definidas para la investigación comprenden el área urbana y rural a nivel de todo el territorio nacional, delimitadas por segmentos censales que agrupan a las unidades habitacionales donde se encuentran los hogares.

Cobertura temporal: La encuesta se realizó durante el periodo comprendido desde abril a diciembre del año 2022.

Población Objetivo: Dirigida a personas de 12 años y más, residentes habituales de viviendas particulares seleccionadas a través de una muestra aleatoria.

Informante principal: Brindará la información la persona de 15 años y más que se identifique como la principal responsable de las tareas del hogar, quien responderá por sí misma y por las demás personas del hogar que cumplan con el requisito de edad establecido.

Período de referencia: El día anterior a la fecha de la entrevista.

Período de levantamiento: De abril a diciembre 2022, tomando como referencia las actividades del día anterior, incluyendo sábados y domingos, utilizando como unidad de medida el tiempo en horas y minutos.

Unidad de medida: El tiempo en horas y minutos dedicado a las diferentes actividades.

Método de recolección de datos: La recolección de información se realizó a través de entrevista cara a cara, utilizando dispositivos móviles.

Operativo de levantamiento: De lunes a domingo, dos semanas después de la recolección de EHPM.

Referencias Bibliográficas

Banco Central de Reserva (BCR), (2023). Encuesta de Hogares de Propósitos Múltiples 2022. San Salvador, El Salvador.

Comisión Económica para América Latina y el Caribe (CEPAL), (2016). Clasificación de Actividades de Uso del Tiempo para América Latina y el Caribe. Santiago. Naciones Unidas (LC/W.679/Rev.1).

Comisión Económica para América Latina y el Caribe (CEPAL), (2022). Guía Metodológica sobre las mediciones de uso del tiempo en América Latina y el Caribe. Santiago. Naciones Unidas (LC/CEA.11/17).

Instituto Salvadoreño para el Desarrollo de la Mujer (2011). Ley de Igualdad, Equidad y Erradicación de la Discriminación contra las Mujeres LIE. El Salvador. Asamblea Legislativa de la República de El Salvador.

Anexos

Anexo 1. Resumen de los parámetros

Tabla No. 1 Uso del tiempo según sexo. El Salvador, 2022.

Estimación Nacional de uso del tiempo según sexo								
Indicador	Sexo	Promedio	Grados de libertad	Coefficiente de variación	Efecto del diseño	Limites		Muestra efectiva
1: Hombre 2: Mujer						Inferior	Superior	
Trabajo total								
1	1	8.708	623	0.011511	1.113	8.511	8.905	1887
2	2	8.957	634	0.009544	1.198	8.789	9.125	2145
Trabajo en la ocupación y actividades relacionadas								
1	1	8.639	563	0.01162	1.188	8.441	8.836	1126
2	2	7.36	492	0.01442	1.082	7.151	7.568	904.7
Trabajo remunerado y traslados								
1	1	8.843	551	0.0112	1.172	8.649	9.038	1070
2	2	7.528	477	0.01415	1.069	7.319	7.738	859.4
Trabajo No remunerado								
1	1	3.766	606	0.02165	1.185	3.605	3.926	1509
2	2	6.336	634	0.0129	1.203	6.175	6.496	2062
Trabajo para el autoconsumo de bienes								
1	1	1.726	629	0.006503	1.433	1.704	1.748	1578
2	2	1.702	636	0.006343	1.5	1.68	1.723	1796
Trabajo doméstico no remunerado para el propio hogar								
1	1	2.069	572	0.02327	1.013	1.975	2.164	1426
2	2	4.379	632	0.01252	1.032	4.272	4.487	2317
Trabajo de cuidados no remunerado para miembros del propio hogar								
1	1	1.796	455	0.02761	1.092	1.699	1.894	878.9
2	2	2.596	551	0.02232	1.166	2.482	2.71	1217
Trabajo no remunerado para otros hogares, comunidad, y voluntario								
1	1	2.176	185	0.05044	0.8943	1.96	2.393	278.4
2	2	2.428	228	0.07066	1.832	2.09	2.766	172.5
Actividades personales								
1	1	15.94	628	0.006656	1.155	15.74	16.15	1949
2	2	15.47	636	0.005835	1.2	15.29	15.64	2242
Aprendizaje y estudio								
1	1	4.833	228	0.03579	1.093	4.492	5.174	270
2	2	5.113	220	0.03841	1.164	4.726	5.5	252.6
Convivencia y actividades recreativas								
1	1	2.666	579	0.02196	1.343	2.551	2.781	1180
2	2	2.407	605	0.02078	1.397	2.309	2.506	1333
Uso de medios de comunicación								
1	1	2.921	621	0.01694	1.262	2.824	3.019	1632
2	2	2.459	631	0.01697	1.472	2.377	2.541	1622
Cuidado personal								
1	1	10.77	628	0.006503	1.223	10.64	10.91	1839
2	2	11.06	636	0.005908	1.262	10.93	11.18	2131

Fuente: Banco Central de Reserva de El Salvador, Encuesta de Uso del Tiempo 2022

Tabla No. 2 Uso del tiempo por área geográfica. El Salvador, 2022.

Estimación de uso del tiempo por área geográfica								
Indicador	Área	Promedio	Grados de libertad	Coeficiente de variación	Efecto del diseño	Límites		Muestra efectiva
1: Hombre 2: Mujer	0: rural 1: urbana					Inferior	Superior	
Trabajo total								
1	0	8.862	240	0.010895	1.089	8.671	9.052	1743
2	1	8.836	398	0.009822	1.179	8.665	9.007	2352
Trabajo en la ocupación y actividades relacionadas								
1	0	7.611	233	0.0161	1.058	7.37	7.853	803
2	1	8.334	380	0.01115	1.188	8.151	8.517	1235
Trabajo remunerado y traslados								
1	0	7.784	230	0.01617	1.101	7.536	8.032	726.5
2	1	8.532	375	0.01068	1.144	8.353	8.711	1200
Trabajo No remunerado								
1	0	5.851	240	0.01699	1.188	5.655	6.047	1489
2	1	4.904	398	0.01619	1.22	4.748	5.06	2048
Trabajo para el autoconsumo de bienes								
1	0	1.553	240	0.008825	1.516	1.526	1.58	1315
2	1	1.807	398	0.004956	1.525	1.789	1.824	1942
Trabajo doméstico no remunerado para el propio hogar								
1	0	3.71	240	0.01946	1.0607	3.568	3.852	1449
2	1	3.396	397	0.01492	0.9237	3.296	3.495	2488
Trabajo de cuidados no remunerado para miembros del propio hogar								
1	0	2.27	227	0.02642	1.132	2.152	2.388	941.1
2	1	2.282	348	0.02445	1.158	2.172	2.391	1135
Trabajo no remunerado para otros hogares, comunidad, y voluntario								
1	0	2.325	140	0.0846	2.161	1.936	2.714	118.9
2	1	2.312	180	0.05184	1.068	2.076	2.549	288.3
Actividades personales								
1	0	15.6	240	0.00644	1.099	15.4	15.8	1806
2	1	15.73	398	0.005878	1.204	15.55	15.91	2458
Aprendizaje y estudio								
1	0	5.243	124	0.04186	1.303	4.809	5.677	154.2
2	1	4.851	239	0.0335	1.068	4.531	5.171	363.2
Convivencia y actividades recreativas								
1	0	2.531	237	0.02382	1.348	2.412	2.649	1034
2	1	2.523	391	0.01959	1.383	2.426	2.62	1484
Uso de medios de comunicación								
1	0	2.469	240	0.02013	1.427	2.371	2.566	1208
2	1	2.785	398	0.01486	1.289	2.704	2.866	2115
Cuidado personal								
1	0	11.15	240	0.007093	1.339	10.99	11.3	1481
2	1	10.8	398	0.005494	1.164	10.68	10.92	2538

Fuente: Banco Central de Reserva de El Salvador, Encuesta de Uso del Tiempo 2022.

Tabla No. 3 Participación según sexo. El Salvador, 2022.

Estimación nacional de participación en actividades de uso del tiempo según sexo								
Indicador	Sexo	Participación %	Grados de libertad	Coeficiente de variación	Efecto del diseño	Límites		Muestra efectiva
1: Hombre 2: Mujer						Inferior	Superior	
Participación Trabajo Total								
1	1	92.93%	629	0.006077	1.098	0.9182	0.9404	2059
2	2	95.43%	636	0.004576	1.178	0.9457	0.9629	2286
Participación Trabajo en la ocupación y actividades relacionadas								
1	1	59.34%	629	0.0196	1.268	0.5706	0.6163	1783
2	2	36.94%	636	0.02712	1.161	0.3497	0.3891	2320
Participación Trabajo no remunerado								
1	1	78.76%	629	0.013442	1.516	0.7668	0.8084	1491
2	2	92.01%	636	0.006319	1.238	0.9086	0.9315	2175
Participación actividades personales								
1	1	99.65%	629	0.0011688	0.8702	0.9942	0.9987	2598
2	2	99.91%	636	0.0006464	1.2669	0.9978	1.0004	2126

Fuente: Banco Central de Reserva de El Salvador, Encuesta de Uso del Tiempo 2022.